



# CUPIRA

*o importante é cuidar das pessoas*

Rua Des. Felismino Guedes, 135  
Centro. Cupira - PE / CEP: 55460-000  
Fone: (81) 3738.0017

www.cupira.gov.br

Cupira, 30 de Março de 2015.

OFÍCIO Nº 095 / 2015.

Ilmº Sr.

Presidente da Câmara Municipal de Vereadores de Cupira

Encaminha: **Relatório Resumido de Execução Orçamentária**

Competência: 1º Bimestre de 2015

Cumprindo o disposto no § 3º do art. 165 da Constituição Federal, combinado com os artigos 52 e 53 da Lei Complementar Nº. 101, de 04 de maio de 2000, encaminhamos o RREO, em epígrafe, elaborados rigorosamente de acordo com o Manual de Elaboração do Tesouro Nacional, atualizados para o exercício de 2015, 6ª Edição pela Portaria STN nº 553, de 22 de Setembro de 2014 da STN, e Resolução TC Nº. 0004/2009, do Tribunal de Contas do Estado de Pernambuco, em consonância com o art. 3º da referida Resolução.

Os relatórios contêm os seguintes demonstrativos:

Anexos (Estabelecidos pela STN)	DEMONSTRATIVOS - RREO (1)
I	Balanco Orçamentário
II	Demonstrativo da Execução das Despesas por Função/Subfunção
III	Demonstrativo da Receita Corrente Líquida
IV	Demonstrativo das Receitas e Despesas Previdenciárias
V	Demonstrativo do Resultado Nominal
VI	Demonstrativo do Resultado Primário
VII	Demonstrativos dos restos a Pagar por poder e Órgão
VIII	Demonstrativo das Receitas e Despesas com Manutenção e Desenvolvimento do Ensino
XII	Demonstrativo das Despesas Próprias com Ações e Serviços Públicos de Saúde
XIII	Demonstrativo das Parcerias Público-Privadas
XIV	Demonstrativo simplificado do Relatório Resumido da Execução Orçamentária

STN Nº 533, de 22.09.2014

Ao ensejo renovamos votos de apreço e consideração, ficando ao inteiro dispor para quaisquer informações porventura necessárias.

Atenciosamente,



CÂMARA MUNICIPAL DE CUPIRA-PE  
PODER LEGISLATIVO

PROTOCOLO DE RECEBIMENTO DE DOCUMENTO

Nº 0084

DATA: 30.03.2015 HORA: 10:20

CONFERIDO NO RECEBIMENTO

NÃO CONFERIDO NO RECEBIMENTO

TIPO E ORIGEM / DOCUMENTO Ofício nº

095/2015

ASSINATURA DO SERVIDOR MATRICIAL

*Sandoval José de Luna*  
Sandoval José de Luna  
Prefeito



# CUPIRA

*o importante é cuidar das pessoas*

Rua Des. Felismino Guedes, 135  
Centro. Cupira - PE / CEP: 55460-000

Fone: (81) 3738.0017

[www.cupira.gov.br](http://www.cupira.gov.br)

## EDITAL DE PUBLICAÇÃO DO RELATÓRIO RESUMIDO DA EXECUÇÃO ORÇAMENTÁRIA

O Prefeito do Município de Cupira, Estado de Pernambuco, torna público o Relatório Resumido de Execução Orçamentária (RREO) do 1º Bimestre de 2015, contendo todos os demonstrativos estabelecidos na Lei de Responsabilidade Fiscal (LC N° 101/2000) e na regulamentação feita pelo Tesouro Nacional para 2014, por meio da Portaria STN N° 637, de 18.10.2012.

Gabinete do Prefeito, 30 de Março de 2015.

  
Sandoval José de Luna  
Prefeito

# **RELATÓRIO RESUMIDO DA EXECUÇÃO ORÇAMENTÁRIA**

**1º Bimestre - 2015**

## **FUNDAMENTO LEGAL**

### **Constituição Federal:**

- Art. 165. § 3º;
- Art. 198, § 2º, inciso III e § 3º;
- Art. 212;
- Art. 60 do ADCT;
- Art. 77 do ADCT.

### **Lei Complementar Nº. 101, de 2000:**

- Art. 52;
- Art. 53.

**Portaria STN nº 637, de 18.10.2012.**

**(Resolução TC Nº. 0004, de 2009 do TCE – PE)**

**PREFEITURA MUNICIPAL**  
**RELATÓRIO RESUMIDO DA EXECUÇÃO ORÇAMENTÁRIA**  
**BALANÇO ORÇAMENTÁRIO**  
**ORÇAMENTOS FISCAIS E DA SEGURIDADE SOCIAL**  
**PERÍODO: Janeiro a Fevereiro 2015/BIMESTRE Janeiro - Fevereiro**

1 de 3

RREO - ANEXO 1 (LRF, Art. 52, inciso I, alíneas "a" e "b" do inciso II e § 1º)

RECEITAS	PREVISÃO	PREVISÃO	RECEITAS REALIZADAS				SALDO
	INICIAL	ATUALIZADA	BIMESTRE	%	JAN A FEV 2015	%	A REALIZAR
		(a)	(b)	(b/a)	(c)	(c/a)	(b-c)
RECEITAS(EXCETO INTRA-ORÇAMENTÁRIAS)(I)	52.560.000,00	52.560.000,00	6.987.971,06	13,30	6.987.971,06	13,30	45.572.028,94
RECEITAS CORRENTES	48.385.811,71	48.385.811,71	6.987.971,06	14,44	6.987.971,06	14,44	41.397.840,65
RECEITA TRIBUTÁRIA	2.767.976,44	2.767.976,44	274.843,83	9,93	274.843,83	9,93	2.493.132,61
Impostos	2.036.498,69	2.036.498,69	147.196,76	7,23	147.196,76	7,23	1.889.301,93
Taxas	721.477,75	721.477,75	127.647,07	17,69	127.647,07	17,69	593.830,68
Contribuição de Melhoria	10.000,00	10.000,00	0,00	0,00	0,00	0,00	10.000,00
RECEITA DE CONTRIBUIÇÕES	507.000,00	507.000,00	100.598,68	19,84	100.598,68	19,84	406.401,32
Contribuições Sociais	0,00	0,00	0,00	0,00	0,00	0,00	0,00
Contribuição de Intervenção no Domínio Econômico	507.000,00	507.000,00	100.598,68	19,84	100.598,68	19,84	406.401,32
Contribuição de Iluminação Pública	0,00	0,00	0,00	0,00	0,00	0,00	0,00
RECEITA PATRIMONIAL	378.787,27	378.787,27	29.313,45	7,74	29.313,45	7,74	349.473,82
Receitas Imobiliárias	0,00	0,00	0,00	0,00	0,00	0,00	0,00
Receitas de Valores Mobiliários	358.787,27	358.787,27	29.313,45	8,17	29.313,45	8,17	329.473,82
Receitas de Concessões e Permissões	0,00	0,00	0,00	0,00	0,00	0,00	0,00
Compensação Financeiras	0,00	0,00	0,00	0,00	0,00	0,00	0,00
Receita Decorrente do Direito de Exploração de Bens Públi	0,00	0,00	0,00	0,00	0,00	0,00	0,00
Receita da Cessão de Direitos	0,00	0,00	0,00	0,00	0,00	0,00	0,00
Outras Receitas Patrimoniais	20.000,00	20.000,00	0,00	0,00	0,00	0,00	20.000,00
RECEITA AGROPECUÁRIA	0,00	0,00	0,00	0,00	0,00	0,00	0,00
Receita da Produção Vegetal	0,00	0,00	0,00	0,00	0,00	0,00	0,00
Receita da Produção Animal e Derivados	0,00	0,00	0,00	0,00	0,00	0,00	0,00
Outras Receitas Agropecuárias	0,00	0,00	0,00	0,00	0,00	0,00	0,00
RECEITA INDUSTRIAL	0,00	0,00	0,00	0,00	0,00	0,00	0,00
Receita da Indústria Extrativa Mineral	0,00	0,00	0,00	0,00	0,00	0,00	0,00
Receita da Indústria de Transformação	0,00	0,00	0,00	0,00	0,00	0,00	0,00
Receita da Indústria de Construção	0,00	0,00	0,00	0,00	0,00	0,00	0,00
Outras Receitas da Indústria	0,00	0,00	0,00	0,00	0,00	0,00	0,00
RECEITA DE SERVIÇOS	20.000,00	20.000,00	410,00	2,05	410,00	2,05	19.590,00
Receita de Serviços	20.000,00	20.000,00	410,00	2,05	410,00	2,05	19.590,00
TRANSFERÊNCIAS CORRENTES	44.354.048,00	44.354.048,00	6.544.051,53	14,75	6.544.051,53	14,75	37.809.996,47
Transferências Intergovernamentais	42.669.648,00	42.669.648,00	6.544.051,53	15,34	6.544.051,53	15,34	36.125.596,47
Transferências de Instituições Privadas	8.000,00	8.000,00	0,00	0,00	0,00	0,00	8.000,00
Transferências do Exterior	0,00	0,00	0,00	0,00	0,00	0,00	0,00
Transferências de Pessoas	10.000,00	10.000,00	0,00	0,00	0,00	0,00	10.000,00
Transferências de Convênios	1.666.400,00	1.666.400,00	0,00	0,00	0,00	0,00	1.666.400,00
Transferências para o Combate à Fome	0,00	0,00	0,00	0,00	0,00	0,00	0,00
OUTRAS RECEITAS CORRENTES	358.000,00	358.000,00	38.753,57	10,83	38.753,57	10,83	319.246,43
Multas e Juros de Mora	123.000,00	123.000,00	5.041,47	4,10	5.041,47	4,10	117.958,53
Indenizações e Restituições	68.000,00	68.000,00	6.939,27	10,20	6.939,27	10,20	61.060,73
Receita da Dívida Ativa	67.000,00	67.000,00	26.772,83	39,96	26.772,83	39,96	40.227,17
Receitas Decorrentes de Aportes Periódicos para Amortiza	0,00	0,00	0,00	0,00	0,00	0,00	0,00
Receitas Correntes Diversas	100.000,00	100.000,00	0,00	0,00	0,00	0,00	100.000,00
RECEITAS DE CAPITAL	4.174.188,29	4.174.188,29	0,00	0,00	0,00	0,00	4.174.188,29
OPERAÇÕES DE CRÉDITO	50.000,00	50.000,00	0,00	0,00	0,00	0,00	50.000,00
Operações de Crédito Internas	50.000,00	50.000,00	0,00	0,00	0,00	0,00	50.000,00
Operações de Crédito Externas	0,00	0,00	0,00	0,00	0,00	0,00	0,00
ALIENAÇÃO DE BENS	50.000,00	50.000,00	0,00	0,00	0,00	0,00	50.000,00
Alienação de Bens Móveis	50.000,00	50.000,00	0,00	0,00	0,00	0,00	50.000,00
Alienação de Bens Imóveis	0,00	0,00	0,00	0,00	0,00	0,00	0,00
ARMORTIZAÇÃO DE EMPRÉSTIMOS	0,00	0,00	0,00	0,00	0,00	0,00	0,00
TRANSFERÊNCIAS DE CAPITAL	4.074.188,29	4.074.188,29	0,00	0,00	0,00	0,00	4.074.188,29
Transferências Intergovernamentais	142.188,29	142.188,29	0,00	0,00	0,00	0,00	142.188,29
Transferências de Instituições Privadas	0,00	0,00	0,00	0,00	0,00	0,00	0,00
Transferências do Exterior	0,00	0,00	0,00	0,00	0,00	0,00	0,00
Transferências de Pessoas	0,00	0,00	0,00	0,00	0,00	0,00	0,00
Transferência de Outras Instit. Públicas	0,00	0,00	0,00	0,00	0,00	0,00	0,00
Transferências de Convênios	3.932.000,00	3.932.000,00	0,00	0,00	0,00	0,00	3.932.000,00
Transferência para o Combate à Fome	0,00	0,00	0,00	0,00	0,00	0,00	0,00
OUTRAS RECEITAS DE CAPITAL	0,00	0,00	0,00	0,00	0,00	0,00	0,00
Integralização do Capital Social	0,00	0,00	0,00	0,00	0,00	0,00	0,00
Remuneração das Disponibilidades	0,00	0,00	0,00	0,00	0,00	0,00	0,00
Receitas de Capital Diversas	0,00	0,00	0,00	0,00	0,00	0,00	0,00
RECEITAS INTRA-ORÇAMENTÁRIAS (II)	0,00	0,00	0,00	0,00	0,00	0,00	0,00
Receita de Contribuições	0,00	0,00	0,00	0,00	0,00	0,00	0,00
Receita Patrimonial	0,00	0,00	0,00	0,00	0,00	0,00	0,00
Receita de Serviços	0,00	0,00	0,00	0,00	0,00	0,00	0,00
Outras Receitas Correntes	0,00	0,00	0,00	0,00	0,00	0,00	0,00
SUBTOTAL DAS RECEITAS (III)=(I+II)	52.560.000,00	52.560.000,00	6.987.971,06	13,30	6.987.971,06	13,30	45.572.028,94

8


**PREFEITURA MUNICIPAL**  
**RELATÓRIO RESUMIDO DA EXECUÇÃO ORÇAMENTÁRIA**  
**BALANÇO ORÇAMENTÁRIO**  
**ORÇAMENTOS FISCAIS E DA SEGURIDADE SOCIAL**  
**PERÍODO: Janeiro a Fevereiro 2015/BIMESTRE Janeiro - Fevereiro**


2 de 3


RRFO - ANEXO I (LRP, Art. 52, inciso I, alíneas "a" e "b" do inciso II e § 1º)

RS/

DESCRIÇÃO	PREVISÃO INICIAL	PREVISÃO ATUALIZADA (a)	RECEITAS REALIZADAS				SALDO ANTERIOR (b-3)
			BIMESTRE (b)	JAN. a FEV. 2015		BIMESTRE (c)	
				(b1)	(b2)		
OPERAÇÕES DE CRÉDITO - REFINANCIAMENTO (IV)	0,00	0,00	0,00	0,00	0,00	0,00	0,00
Operações de Crédito Internas	0,00	0,00	0,00	0,00	0,00	0,00	0,00
Mobiliária	0,00	0,00	0,00	0,00	0,00	0,00	0,00
Contratual	0,00	0,00	0,00	0,00	0,00	0,00	0,00
Operações de Crédito Externas	0,00	0,00	0,00	0,00	0,00	0,00	0,00
Mobiliária	0,00	0,00	0,00	0,00	0,00	0,00	0,00
Contratual	0,00	0,00	0,00	0,00	0,00	0,00	0,00
SUBTOTAL COM REFINANCIAMENTO (V) = (III+IV)	52.560.000,00	52.560.000,00	6.987.971,06	13,30	6.987.971,06	13,30	45.572.028,94
DÉFICIT (VI)					0,00		
TOTAL (VII) = (V+VI)	52.560.000,00	52.560.000,00	6.987.971,06	13,30	6.987.971,06		
SALDOS DE EXERCÍCIOS ANTERIORES (UTILIZADOS)							
Superávit Financeiro		0,00			0,00		
Reabertura de Créditos Adicionais		0,00			0,00		

  
 Sandoval José de Lana  
 Prefeito

  
 Noemi Maria de Andrade Silva  
 SECRETARIA DE FINANÇAS

  
 Carlos Bezerra de Oliveira  
 CONTADOR CRC - PE 017.714


**PREFEITURA MUNICIPAL**  
**RELATÓRIO RESUMIDO DA EXECUÇÃO ORÇAMENTÁRIA**  
**BALANÇO ORÇAMENTÁRIO**  
**ORÇAMENTOS FISCAIS E DA SEGURIDADE SOCIAL**  
**PERÍODO: Janeiro a Fevereiro 2015/BIMESTRE Janeiro - Fevereiro**


3 de 3


RRFO - ANEXO 1 (LRF, Art. 52, inciso I, alíneas "a" e "b" do inciso II e § 1º)

R\$ 1

DESPESAS	DOTAÇÃO INICIAL (d)	CRÉDITOS ADICIONAIS (e)	DOTAÇÃO ATUALIZADA (f)=(d+e)	DESPESAS EMPENHADAS		DESPESAS EXECUTADAS				BALDO LIQUIDAR (f-g)
				BIMESTRE	JAN A FEV 2015	DESPESAS LIQUIDADAS		INSCRITAS EM RESTOS A PAGAR NÃO PROCESSADOS (h)	% (g/i)	
						BIMESTRE	JAN A FEV 2015			
DESPESAS (EXCETO INTRA-ORÇAMENTÁRIAS)(VIII)	52.559.475,42	0,00	52.559.475,42	26.581.206,61	26.581.206,61	5.794.510,59	5.794.510,59	0,00	11,02	46.764.964,83
DESPESAS CORRENTES	44.602.491,82	1.545.000,00	46.147.491,82	25.300.346,73	25.300.346,73	5.422.196,74	5.422.196,74	0,00	11,75	40.725.295,08
PESSOAL E ENCARGOS SOCIAIS	27.847.315,54	1.841.000,00	29.688.315,54	22.304.883,47	22.304.883,47	4.550.682,53	4.550.682,53	0,00	15,33	25.137.633,01
JUROS E ENCARGOS DA DÍVIDA	31.053,89	0,00	31.053,89	0,00	0,00	0,00	0,00	0,00	0,00	31.053,89
OUTRAS DESPESAS CORRENTES	16.724.122,39	-296.000,00	16.428.122,39	2.995.463,26	2.995.463,26	871.514,21	871.514,21	0,00	5,31	15.556.608,18
DESPESAS DE CAPITAL	7.456.983,60	-1.545.000,00	5.911.983,60	1.280.859,88	1.280.859,88	372.313,85	372.313,85	0,00	6,30	5.539.669,75
INVESTIMENTOS	6.739.550,35	-1.545.000,00	5.194.550,35	784.500,89	784.500,89	187.256,58	187.256,58	0,00	3,60	5.007.293,77
INVERSÕES FINANCEIRAS	4.000,00	0,00	4.000,00	0,00	0,00	0,00	0,00	0,00	0,00	4.000,00
AMORTIZAÇÃO DA DÍVIDA	713.433,25	0,00	713.433,25	496.358,99	496.358,99	185.057,27	185.057,27	0,00	25,94	528.375,98
RESERVA DE CONTINGÊNCIA	500.000,00	0,00	500.000,00	0,00	0,00	0,00	0,00	0,00	0,00	500.000,00
RESERVA DO RPPS	0,00	0,00	0,00	0,00	0,00	0,00	0,00	0,00	0,00	0,00
DESPESAS (INTRA-ORÇAMENTÁRIAS)(IX)	524,58	0,00	524,58	0,00	0,00	0,00	0,00	0,00	0,00	524,58
SUBTOTAL DAS DESPESAS (X)=(VIII+IX)	52.560.000,00	0,00	52.560.000,00	26.581.206,61	26.581.206,61	5.794.510,59	5.794.510,59	0,00	11,02	46.765.489,41
AMORTIZAÇÃO DA DÍVIDA - REFINANCIAMENTO (XI)	0,00	0,00	0,00	0,00	0,00	0,00	0,00	0,00	0,00	0,00
Amortização da Dívida Interna	0,00	0,00	0,00	0,00	0,00	0,00	0,00	0,00	0,00	0,00
Dívida Mobiliária	0,00	0,00	0,00	0,00	0,00	0,00	0,00	0,00	0,00	0,00
Outras Dívidas	0,00	0,00	0,00	0,00	0,00	0,00	0,00	0,00	0,00	0,00
Amortização da Dívida Externa	0,00	0,00	0,00	0,00	0,00	0,00	0,00	0,00	0,00	0,00
Dívida Mobiliária	0,00	0,00	0,00	0,00	0,00	0,00	0,00	0,00	0,00	0,00
Outras Dívidas	0,00	0,00	0,00	0,00	0,00	0,00	0,00	0,00	0,00	0,00
SUBTOTAL COM REFINANCIAMENTO (XII)=(X+XI)	52.560.000,00	0,00	52.560.000,00	26.581.206,61	26.581.206,61	5.794.510,59	5.794.510,59	0,00	11,02	46.765.489,41
SUPERÁVIT (XIII)							1.193.460,47			
TOTAL (XIV)=(XII + XIII)	52.560.000,00	0,00	52.560.000,00	26.581.206,61	26.581.206,61	5.794.510,59	6.987.971,06	0,00		

  
 Sandoval José de Luna  
 Prefeito

  
 Noemi Maria de Andrade Silva  
 SECRETÁRIA DE FINANÇAS

  
 Carlos Bezerra de Oliveira  
 CONTADOR CRC - PE 017.714

**PREFEITURA MUNICIPAL**  
**RELATÓRIO RESUMIDO DA EXECUÇÃO ORÇAMENTÁRIA**  
**DEMONSTRATIVO DA EXECUÇÃO DAS DESPESAS POR FUNÇÃO E SUBFUNÇÃO**  
**ORÇAMENTOS FISCAIS E DA SEGURIDADE SOCIAL**  
**PERÍODO: Janeiro a Fevereiro 2015/BIMESTRE**

RREO - Anexo 2 (LRF, Art. 52, inciso II, alínea "c")

RS1

FUNÇÃO/SUBFUNÇÃO	DOTAÇÃO INICIAL	DOTAÇÃO ATUALIZADA (a)	DESPESAS EMPENHADAS		DESPESAS EXECUTADAS				SALDO A EXECUTAR (e-(o+f))	
			BIMESTRE (b)	ATÉ BIMESTRE (c)	DESPESAS LIQUIDADAS		INSCRITAS EM RESTOS A PAGAR NÃO PROCESSADOS (f)	% ((e+f)/a)		
					BIMESTRE (d)	ATÉ BIMESTRE (e)				
<b>DESPESAS (EXCETO INTRA-ORÇAMENTÁRIAS) (I)</b>	52.559.475,42	52.559.475,42	26.581.206,61	26.581.206,61	5.794.510,59	5.794.510,59	0,00	100,00	11,02	46.764.964,83
<b>LEGISLATIVA</b>	2.100.000,00	2.100.000,00	0,00	0,00	0,00	0,00	0,00	0,00	0,00	2.100.000,00
AÇÃO LEGISLATIVA	2.100.000,00	2.100.000,00	0,00	0,00	0,00	0,00	0,00	0,00	0,00	2.100.000,00
<b>ADMINISTRAÇÃO</b>	7.589.868,92	7.451.868,92	5.151.912,87	5.151.912,87	1.602.280,59	1.602.280,59	0,00	27,65	21,50	5.849.588,33
DEFESA DO INTERESSE PÚBLICO NO PROCESSO JUDICIÁRIO	6.000,00	6.000,00	0,00	0,00	0,00	0,00	0,00	0,00	0,00	6.000,00
PLANEJAMENTO E ORÇAMENTO	271.000,00	271.000,00	203.625,96	203.625,96	56.257,80	56.257,80	0,00	0,97	20,76	214.742,20
ADMINISTRAÇÃO GERAL	7.217.868,92	7.079.868,92	4.940.607,91	4.940.607,91	1.545.087,79	1.545.087,79	0,00	26,66	21,82	5.534.781,13
ADMINISTRAÇÃO FINANCEIRA	4.000,00	4.000,00	0,00	0,00	0,00	0,00	0,00	0,00	0,00	4.000,00
CONTROLE INTERNO	15.000,00	15.000,00	0,00	0,00	0,00	0,00	0,00	0,00	0,00	15.000,00
TECNOLOGIA DA INFORMAÇÃO	14.000,00	14.000,00	679,00	679,00	0,00	0,00	0,00	0,00	0,00	14.000,00
FORMAÇÃO DE RECURSOS HUMANOS	15.000,00	15.000,00	0,00	0,00	0,00	0,00	0,00	0,00	0,00	15.000,00
COMUNICAÇÃO SOCIAL	16.000,00	16.000,00	7.000,00	7.000,00	935,00	935,00	0,00	0,02	5,84	15.065,00
DEFESA TERRESTRE	3.000,00	3.000,00	0,00	0,00	0,00	0,00	0,00	0,00	0,00	3.000,00
DEFESA CIVIL	28.000,00	28.000,00	0,00	0,00	0,00	0,00	0,00	0,00	0,00	28.000,00
<b>ASSISTÊNCIA SOCIAL</b>	3.416.000,00	3.416.000,00	1.361.845,25	1.361.845,25	180.114,39	180.114,39	0,00	3,11	5,27	3.235.885,61
ADMINISTRAÇÃO GERAL	1.736.000,00	1.726.000,00	809.215,50	809.215,50	60.490,54	60.490,54	0,00	1,04	3,50	1.665.509,46
ASSISTÊNCIA AO PORTADOR DE DEFICIÊNCIA	40.000,00	40.000,00	339,30	339,30	339,30	339,30	0,00	0,01	0,85	39.660,70
ASSISTÊNCIA À CRIANÇA E AO ADOLESCENTE	173.000,00	173.000,00	110.250,80	110.250,80	9.633,00	9.633,00	0,00	0,17	5,57	163.367,00
ASSISTÊNCIA COMUNITÁRIA	1.467.000,00	1.477.000,00	442.039,65	442.039,65	109.651,55	109.651,55	0,00	1,89	7,42	1.367.348,45
<b>SAÚDE</b>	14.767.190,48	14.767.190,48	7.968.373,21	7.968.373,21	762.735,74	762.735,74	0,00	13,16	5,17	14.004.454,74
ADMINISTRAÇÃO GERAL	2.921.000,05	2.921.000,05	2.306.207,63	2.306.207,63	216.879,61	216.879,61	0,00	3,74	7,42	2.704.120,44
ADMINISTRAÇÃO FINANCEIRA	2.000,00	2.000,00	0,00	0,00	0,00	0,00	0,00	0,00	0,00	2.000,00
FORMAÇÃO DE RECURSOS HUMANOS	4.000,00	4.000,00	0,00	0,00	0,00	0,00	0,00	0,00	0,00	4.000,00
COMUNICAÇÃO SOCIAL	6.000,00	6.000,00	0,00	0,00	0,00	0,00	0,00	0,00	0,00	6.000,00
ATENÇÃO BÁSICA	5.389.914,25	5.389.914,25	2.933.024,74	2.933.024,74	220.922,60	220.922,60	0,00	3,81	4,10	5.168.991,65
ASSISTÊNCIA HOSPITALAR E AMBULATORIAL	5.225.276,18	5.225.276,18	2.557.558,67	2.557.558,67	322.690,79	322.690,79	0,00	5,57	6,18	4.902.585,39
SUPPORTO PROFILÁTICO E TERAPÊUTICO	339.000,00	339.000,00	17.762,71	17.762,71	1.125,10	1.125,10	0,00	0,02	0,33	337.874,90
VIGILÂNCIA SANITÁRIA	172.000,00	172.000,00	35.000,00	35.000,00	0,00	0,00	0,00	0,00	0,00	172.000,00
VIGILÂNCIA EPIDEMIOLÓGICA	662.000,00	662.000,00	118.821,46	118.821,46	1.117,64	1.117,64	0,00	0,02	0,17	660.882,36
ALIMENTAÇÃO E NUTRIÇÃO	10.000,00	10.000,00	0,00	0,00	0,00	0,00	0,00	0,00	0,00	10.000,00
OUTROS ENCARGOS ESPECIAIS	36.000,00	36.000,00	0,00	0,00	0,00	0,00	0,00	0,00	0,00	36.000,00
<b>EDUCAÇÃO</b>	20.443.000,00	20.088.000,00	9.906.804,06	9.906.804,06	2.634.621,07	2.634.521,07	0,00	45,47	13,11	17.453.478,93
ADMINISTRAÇÃO GERAL	337.000,00	267.000,00	109.660,53	109.660,53	15.458,77	15.458,77	0,00	0,27	5,79	251.541,23
ADMINISTRAÇÃO FINANCEIRA	2.000,00	2.000,00	0,00	0,00	0,00	0,00	0,00	0,00	0,00	2.000,00
ALIMENTAÇÃO E NUTRIÇÃO	706.000,00	706.000,00	4.255,90	4.255,90	4.255,90	4.255,90	0,00	0,07	0,60	701.744,10
ENSINO FUNDAMENTAL	18.973.000,00	18.688.000,00	9.791.087,63	9.791.087,63	2.614.506,40	2.614.506,40	0,00	45,12	13,99	16.073.493,60
ENSINO MÉDIO	28.000,00	28.000,00	0,00	0,00	0,00	0,00	0,00	0,00	0,00	28.000,00
ENSINO PROFISSIONAL	6.000,00	6.000,00	0,00	0,00	0,00	0,00	0,00	0,00	0,00	6.000,00
ENSINO SUPERIOR	199.000,00	199.000,00	0,00	0,00	0,00	0,00	0,00	0,00	0,00	199.000,00
EDUCAÇÃO INFANTIL	104.000,00	104.000,00	0,00	0,00	0,00	0,00	0,00	0,00	0,00	104.000,00
EDUCAÇÃO DE JOVENS E ADULTOS	66.000,00	66.000,00	1.800,00	1.800,00	300,00	300,00	0,00	0,01	0,45	65.700,00
EDUCAÇÃO ESPECIAL	14.000,00	14.000,00	0,00	0,00	0,00	0,00	0,00	0,00	0,00	14.000,00
ABASTECIMENTO	8.000,00	8.000,00	0,00	0,00	0,00	0,00	0,00	0,00	0,00	8.000,00
<b>CULTURA</b>	686.000,00	686.000,00	447.894,18	447.894,18	324.587,00	324.587,00	0,00	5,60	47,32	361.413,00

**RELATÓRIO RESUMIDO DA EXECUÇÃO ORÇAMENTÁRIA**  
**DEMONSTRATIVO DA EXECUÇÃO DAS DESPESAS POR FUNÇÃO E SUBFUNÇÃO**  
**ORÇAMENTOS FISCAIS E DA SEGURIDADE SOCIAL**  
**PERÍODO: Janeiro a Fevereiro 2015/BIMESTRE**

RRRO - Anexo 2 (LRF, Art. 52, inciso II, alínea "c")

RS 1

FUNÇÃO/SUBFUNÇÃO	DOTAÇÃO INICIAL	DOTAÇÃO ATUALIZADA (a)	DESPESAS EMPENHADAS		DESPESAS EXECUTADAS				SALDO A EXECUTAR (a-(c+f))	
			BIMESTRE (b)	ATÉ BIMESTRE (c)	DESPESAS LIQUIDADAS		INSCRITAS EM RESTOS A PAGAR NÃO PROCESSADOS (f)	% ((e+f)/a)		
					BIMESTRE (d)	ATÉ BIMESTRE (e)				
ADMINISTRAÇÃO GERAL	244.000,00	244.000,00	159.854,18	159.854,18	64.072,00	64.072,00	0,00	1,11	26,26	179.928,00
PATRIMÔNIO HISTÓRICO, ARTÍSTICO E ARQUEOLÓGICO	20.000,00	20.000,00	0,00	0,00	0,00	0,00	0,00	0,00	0,00	20.000,00
DIFUSÃO CULTURAL	422.000,00	422.000,00	288.040,00	288.040,00	260.515,00	260.515,00	0,00	4,50	61,73	161.485,00
<b>URBANISMO</b>	<b>246.000,00</b>	<b>1.601.000,00</b>	<b>863.277,89</b>	<b>863.277,89</b>	<b>11.191,58</b>	<b>11.191,58</b>	<b>0,00</b>	<b>0,19</b>	<b>0,70</b>	<b>1.589.808,42</b>
INFRA-ESTRUTURA URBANA	1.096.000,00	1.096.000,00	458.277,89	458.277,89	11.191,58	11.191,58	0,00	0,19	1,02	1.084.808,42
SERVIÇOS URBANOS	150.000,00	505.000,00	405.000,00	405.000,00	0,00	0,00	0,00	0,00	0,00	505.000,00
<b>HABITAÇÃO</b>	<b>58.000,00</b>	<b>58.000,00</b>	<b>0,00</b>	<b>0,00</b>	<b>0,00</b>	<b>0,00</b>	<b>0,00</b>	<b>0,00</b>	<b>0,00</b>	<b>58.000,00</b>
HABITAÇÃO URBANA	50.000,00	50.000,00	0,00	0,00	0,00	0,00	0,00	0,00	0,00	50.000,00
RECURSOS HÍDRICOS	8.000,00	8.000,00	0,00	0,00	0,00	0,00	0,00	0,00	0,00	8.000,00
<b>SANEAMENTO</b>	<b>8.000,00</b>	<b>146.000,00</b>	<b>139.616,00</b>	<b>139.616,00</b>	<b>0,00</b>	<b>0,00</b>	<b>0,00</b>	<b>0,00</b>	<b>0,00</b>	<b>6.000,00</b>
SANEAMENTO BÁSICO RURAL	6.000,00	6.000,00	0,00	0,00	0,00	0,00	0,00	0,00	0,00	6.000,00
SANEAMENTO BÁSICO URBANO	2.000,00	140.000,00	139.616,00	139.616,00	0,00	0,00	0,00	0,00	0,00	140.000,00
<b>GESTÃO AMBIENTAL</b>	<b>362.833,33</b>	<b>362.833,33</b>	<b>0,00</b>	<b>0,00</b>	<b>0,00</b>	<b>0,00</b>	<b>0,00</b>	<b>0,00</b>	<b>0,00</b>	<b>362.833,33</b>
PRESERVAÇÃO E CONSERVAÇÃO AMBIENTAL	362.833,33	362.833,33	0,00	0,00	0,00	0,00	0,00	0,00	0,00	362.833,33
RECURSOS HÍDRICOS	2.000,00	2.000,00	0,00	0,00	0,00	0,00	0,00	0,00	0,00	2.000,00
<b>AGRICULTURA</b>	<b>361.000,00</b>	<b>361.000,00</b>	<b>208.616,81</b>	<b>208.616,81</b>	<b>57.517,60</b>	<b>57.517,60</b>	<b>0,00</b>	<b>0,99</b>	<b>15,93</b>	<b>303.482,40</b>
ADMINISTRAÇÃO GERAL	297.000,00	297.000,00	200.416,81	200.416,81	49.317,60	49.317,60	0,00	0,85	16,61	247.682,40
ABASTECIMENTO	45.000,00	45.000,00	8.200,00	8.200,00	8.200,00	8.200,00	0,00	0,14	18,22	36.800,00
PROMOÇÃO DA PRODUÇÃO AGROPECUÁRIA	19.000,00	19.000,00	0,00	0,00	0,00	0,00	0,00	0,00	0,00	19.000,00
<b>INDÚSTRIA</b>	<b>2.000,00</b>	<b>2.000,00</b>	<b>0,00</b>	<b>0,00</b>	<b>0,00</b>	<b>0,00</b>	<b>0,00</b>	<b>0,00</b>	<b>0,00</b>	<b>2.000,00</b>
PROMOÇÃO INDUSTRIAL	2.000,00	2.000,00	0,00	0,00	0,00	0,00	0,00	0,00	0,00	2.000,00
<b>COMÉRCIO E SERVIÇOS</b>	<b>26.000,00</b>	<b>26.000,00</b>	<b>0,00</b>	<b>0,00</b>	<b>0,00</b>	<b>0,00</b>	<b>0,00</b>	<b>0,00</b>	<b>0,00</b>	<b>26.000,00</b>
TECNOLOGIA DA INFORMAÇÃO	6.000,00	6.000,00	0,00	0,00	0,00	0,00	0,00	0,00	0,00	6.000,00
PROMOÇÃO COMERCIAL	12.000,00	12.000,00	0,00	0,00	0,00	0,00	0,00	0,00	0,00	12.000,00
TURISMO	8.000,00	8.000,00	0,00	0,00	0,00	0,00	0,00	0,00	0,00	8.000,00
<b>ENERGIA</b>	<b>2.000,00</b>	<b>2.000,00</b>	<b>0,00</b>	<b>0,00</b>	<b>0,00</b>	<b>0,00</b>	<b>0,00</b>	<b>0,00</b>	<b>0,00</b>	<b>2.000,00</b>
ENERGIA ELÉTRICA	2.000,00	2.000,00	0,00	0,00	0,00	0,00	0,00	0,00	0,00	2.000,00
<b>TRANSPORTE</b>	<b>12.000,00</b>	<b>12.000,00</b>	<b>0,00</b>	<b>0,00</b>	<b>0,00</b>	<b>0,00</b>	<b>0,00</b>	<b>0,00</b>	<b>0,00</b>	<b>12.000,00</b>
TRANSPORTE RODOVIÁRIO	10.000,00	10.000,00	0,00	0,00	0,00	0,00	0,00	0,00	0,00	10.000,00
TRANSPORTE HIDROVIÁRIO	2.000,00	2.000,00	0,00	0,00	0,00	0,00	0,00	0,00	0,00	2.000,00
<b>DESPORTO E LAZER</b>	<b>25.000,00</b>	<b>25.000,00</b>	<b>0,00</b>	<b>0,00</b>	<b>0,00</b>	<b>0,00</b>	<b>0,00</b>	<b>0,00</b>	<b>0,00</b>	<b>25.000,00</b>
DESPORTO DE RENDIMENTO	23.000,00	23.000,00	0,00	0,00	0,00	0,00	0,00	0,00	0,00	23.000,00
DESPORTO COMUNITÁRIO	2.000,00	2.000,00	0,00	0,00	0,00	0,00	0,00	0,00	0,00	2.000,00
<b>ENCARGOS ESPECIAIS</b>	<b>952.582,69</b>	<b>952.582,69</b>	<b>532.864,34</b>	<b>532.864,34</b>	<b>221.562,62</b>	<b>221.562,62</b>	<b>0,00</b>	<b>3,82</b>	<b>23,26</b>	<b>731.020,07</b>
SERVIÇO DA DÍVIDA INTERNA	952.582,69	952.582,69	532.864,34	532.864,34	221.562,62	221.562,62	0,00	3,82	23,26	731.020,07
<b>RESERVA DE CONTINGÊNCIA</b>	<b>500.000,00</b>	<b>500.000,00</b>	<b>0,00</b>	<b>0,00</b>	<b>0,00</b>	<b>0,00</b>	<b>0,00</b>	<b>0,00</b>	<b>0,00</b>	<b>500.000,00</b>
RESERVA DE CONTINGÊNCIA	500.000,00	500.000,00	0,00	0,00	0,00	0,00	0,00	0,00	0,00	500.000,00
<b>DESPESAS INTRA-ORÇAMENTÁRIAS (II)</b>	<b>524,58</b>	<b>524,58</b>	<b>0,00</b>	<b>0,00</b>	<b>0,00</b>	<b>0,00</b>	<b>0,00</b>	<b>0,00</b>	<b>0,00</b>	<b>524,58</b>
ADMINISTRAÇÃO	524,58	524,58	0,00	0,00	0,00	0,00	0,00	0,00	0,00	524,58
ADMINISTRAÇÃO GERAL	238,87	238,87	0,00	0,00	0,00	0,00	0,00	0,00	0,00	238,87
<b>SAÚDE</b>	<b>285,71</b>	<b>285,71</b>	<b>0,00</b>	<b>0,00</b>	<b>0,00</b>	<b>0,00</b>	<b>0,00</b>	<b>0,00</b>	<b>0,00</b>	<b>285,71</b>
ADMINISTRAÇÃO GERAL	142,86	142,86	0,00	0,00	0,00	0,00	0,00	0,00	0,00	142,86
ATENÇÃO BÁSICA	85,71	85,71	0,00	0,00	0,00	0,00	0,00	0,00	0,00	85,71

FONTE: SCPI - Contabilidade [8.21.14.1435], PREFEITURA MUNICIPAL. Data/hora da emissão: 20/02/2015 11:22





**PREFEITURA MUNICIPAL**  
**RELATÓRIO RESUMIDO DA EXECUÇÃO ORÇAMENTÁRIA**  
**DEMONSTRATIVO DA EXECUÇÃO DAS DESPESAS POR FUNÇÃO E SUBFUNÇÃO**  
**ORÇAMENTOS FISCAIS E DA SEGURIDADE SOCIAL**  
**PERÍODO: Janeiro a Fevereiro 2015/BIMESTRE**


RREO - Anexo 2 (LRF, Art. 52, inciso II, alínea "c")

RS 1

FUNÇÃO/SUBFUNÇÃO	DOTAÇÃO INICIAL	DOTAÇÃO ATUALIZADA (a)	DESPESAS EMPENHADAS		DESPESAS EXECUTADAS					BALDO A EXECUTAR (m-(e+f))	
			BIMESTRE (b)	ATE BIMESTRE (c)	DESPESAS LIQUIDADAS		ANOTAÇÕES EM RESTOS A PAGAR NÃO PROCESSADOS (d)	%	%		
					BIMESTRE (e)	ATE BIMESTRE (f)					(g+h)
ASSISTÊNCIA HOSPITALAR E AMBULATORIAL	57,14	57,14	0,00	0,00	0,00	0,00	0,00	0,00	0,00	0,00	57,14
<b>TOTAL (III)-(I+II)</b>	<b>52.560.000,00</b>	<b>52.560.000,00</b>	<b>26.581.206,61</b>	<b>26.581.206,61</b>	<b>5.794.510,59</b>	<b>5.794.510,59</b>	<b>0,00</b>	<b>0,00</b>	<b>100,00</b>	<b>11,02</b>	<b>46.765.489,41</b>

  
 Sandoval José de Luna  
 Prefeito

  
 Noemi Maria de Andrade Silva  
 SECRETARIA DE FINANÇAS

  
 Carlos Bezerra de Oliveira  
 CONTADOR CRC - PE 017.714

**PREFEITURA MUNICIPAL**  
**RELATÓRIO RESUMIDO DA EXECUÇÃO ORÇAMENTÁRIA**  
**DEMONSTRATIVO DA RECEITA CORRENTE LÍQUIDA**  
**ORÇAMENTO FISCAL E DA SEGURIDADE SOCIAL**  
**MAR/2014 A FEV/2015**


RREO - ANEXO 3 (LRF, Art. 53, Inciso I)

R\$ 1

ESPECIFICAÇÃO	EVOLUÇÃO DA RECEITA REALIZADA NOS ÚLTIMOS 12 MESES												TOTAL (ÚLTIMOS 12 MESES)	PREVISÃO ATUALIZADA
	MAR/2014	ABR/2014	MAI/2014	JUN/2014	JUL/2014	AGO/2014	SET/2014	OUT/2014	NOV/2014	DEZ/2014	JAN/2015	FEV/2015		
RECEITAS CORRENTES (I)	3.164.430,98	3.293.317,93	4.099.819,52	2.811.256,20	2.967.305,72	2.945.740,69	2.834.977,82	3.141.725,50	3.359.668,24	4.197.535,60	4.151.787,94	3.622.863,10	20.590.429,22	52.763.211,71
RECEITA TRIBUTÁRIA	284.597,44	123.797,71	224.424,22	293.656,52	107.102,16	100.869,59	130.857,74	237.450,27	239.016,53	198.289,00	114.023,72	160.820,11	9.214.905,01	2.767.976,44
IPTU	5.230,66	4.217,75	2.828,21	1.891,58	3.472,24	8.585,96	4.882,78	3.334,10	35.705,70	39.416,23	3.778,39	3.834,22	1.117.177,82	77.000,00
ISS	203.670,15	37.666,79	159.906,59	209.085,74	20.865,99	32.118,19	30.219,70	160.969,70	27.163,24	31.704,35	10.114,76	41.941,71	1.965.826,91	1.447.943,72
ITBI	5.826,16	5.120,30	12.220,15	6.814,21	9.883,77	12.058,02	13.503,77	10.161,02	14.550,00	11.073,16	4.885,19	6.395,00	1.123.927,74	171.000,00
IRRF	15.126,95	28.321,87	22.303,17	21.822,68	20.533,64	9.256,53	33.176,50	23.754,12	105.868,75	53.815,69	23.772,25	52.475,24	810.227,39	340.554,97
Outras receitas Tributárias	54.743,52	48.471,00	27.166,10	54.042,31	52.344,52	38.850,89	49.074,99	39.231,33	55.728,84	62.279,57	71.473,13	56.173,94	2.169.580,12	731.477,75
RECEITA DE CONTRIBUIÇÕES	34.365,88	36.535,95	28.431,52	50.435,71	36.910,24	41.396,30	48.952,32	39.214,37	48.957,04	47.169,77	37.295,50	63.303,18	8.512.967,78	507.000,00
RECEITA PATRIMONIAL	24.650,51	30.558,46	25.237,29	25.394,30	14.614,83	11.896,35	9.715,14	52.880,40	7.126,69	9.792,52	15.524,17	13.789,28	4.211.797,92	378.787,27
RECEITA AGROPECUÁRIA	0,00	0,00	0,00	0,00	0,00	0,00	0,00	0,00	0,00	0,00	0,00	0,00	0,00	0,00
RECEITA INDUSTRIAL	0,00	0,00	0,00	0,00	0,00	0,00	0,00	0,00	0,00	0,00	0,00	0,00	0,00	0,00
RECEITA DE SERVIÇO	150,00	160,00	140,00	80,00	540,00	183,97	280,00	400,00	200,00	30,00	290,00	120,00	1.233,99	20.000,00
TRANSFERÊNCIAS CORRENTES	2.816.086,04	3.099.728,55	3.816.511,17	2.432.059,82	2.799.422,33	2.779.242,53	2.620.245,29	2.799.192,93	3.038.596,32	3.921.724,50	3.967.012,29	3.363.719,22	17.451.540,99	48.731.448,00
Cota Parte do FPM	924.248,66	1.054.874,23	1.405.749,63	1.054.221,49	905.442,86	1.099.959,03	964.206,06	911.274,02	1.206.187,71	1.940.039,54	1.656.921,34	1.511.749,18	11.644.873,77	17.709.000,00
Cota Parte do ICMS	249.972,77	255.535,32	252.760,23	220.424,73	313.742,36	248.045,54	289.441,88	262.601,64	288.304,17	315.057,86	353.985,74	288.738,82	1.338.611,09	3.153.000,00
Cota Parte do IPVA	173.016,32	116.216,52	55.115,13	14.770,01	22.845,39	16.771,80	14.582,04	6.883,79	8.915,74	6.923,40	48.804,43	68.953,45	1.555.798,09	978.000,00
Cota Parte do ITR	0,00	0,00	0,00	0,00	0,00	0,00	0,00	0,00	0,00	169,14	0,00	45,69	933,21	3.000,00
Transf. da LC 87/1996	0,00	629,96	629,96	629,96	629,96	629,96	629,96	629,96	629,96	1.259,92	0,00	0,00	6.299,60	10.000,00
Transf. da LC 61/1989	363,02	432,70	409,40	441,09	431,63	418,55	431,79	442,62	504,23	497,87	2.536,76	1.664,25	8.737,91	10.000,00
Transferências do FUNDEB	837.907,34	883.304,38	1.586.169,26	754.517,23	871.940,16	805.178,21	838.979,60	775.550,86	899.560,78	982.014,87	1.039.136,95	1.129.205,84	11.408.465,48	12.776.000,00
Outras Transferências Correntes	630.577,93	788.735,44	515.677,56	387.055,31	684.389,97	608.239,44	511.973,96	841.091,46	634.493,73	675.761,90	865.627,07	363.361,99	7.506.983,76	14.092.448,00
Outras Receitas Correntes	4.581,11	2.537,26	5.075,32	9.629,85	8.716,16	12.151,95	24.927,33	12.587,53	25.771,66	20.529,81	17.642,26	21.111,31	1.652.615,58	358.000,00
DEDUÇÕES (II)	269.520,16	285.537,76	342.932,88	258.097,47	248.618,44	273.164,99	253.858,35	236.510,13	300.908,38	329.763,42	412.449,66	374.230,32	1.585.591,96	4.377.400,00
Contrib. do Servidor para o Plano de Previdência	0,00	0,00	0,00	0,00	0,00	0,00	0,00	0,00	0,00	0,00	0,00	0,00	0,00	0,00
Compens. Financ. entre Regimes Previd.	0,00	0,00	0,00	0,00	0,00	0,00	0,00	0,00	0,00	0,00	0,00	0,00	0,00	0,00
Dedução da Receita para Formação do FUNDEB	269.520,16	285.537,76	342.932,88	258.097,47	248.618,44	273.164,99	253.858,35	236.510,13	300.908,38	329.763,42	412.449,66	374.230,32	1.585.591,96	4.377.400,00
RECEITA CORRENTE LÍQUIDA (I)-(II)	2.894.910,82	3.007.780,17	3.756.886,64	2.553.158,73	2.718.687,28	2.672.575,70	2.581.119,47	2.905.215,37	3.058.759,86	3.867.772,18	3.739.338,28	3.248.632,78	17.004.837,26	48.385.811,71

  
 Sandoval José de Luna  
 Prefeito

  
 Noemi Maria de Andrade Silva  
 SECRETÁRIA DE FINANÇAS

  
 Carlos Bezerra de Oliveira  
 CONTADOR CRC - BE 017.714

**PREFEITURA MUNICIPAL**  
**RELATÓRIO RESUMIDO DA EXECUÇÃO ORÇAMENTÁRIA**  
**DEMONSTRATIVOS DAS RECEITAS E DESPESAS PREVIDENCIÁRIAS**  
**DO REGIME PRÓPRIO DOS SERVIDORES PÚBLICOS**  
**PERÍODO: Janeiro a Fevereiro 2015/BIMESTRE Janeiro - Fevereiro**

1 de 3

RREO - ANEXO 4 (LRF, art. 53, inciso II)

RS 1

RECEITAS PREVIDENCIÁRIAS	PREVISÃO INICIAL	PREVISÃO ATUALIZADA	RECEITAS REALIZADAS		
			No Bimestre	Jan a Fev 2015	Jan a Fev 2014
<b>RECEITAS PREVIDENCIÁRIAS - RPPS (EXCETO INTRA-ORÇAMENTÁRIAS) (I)</b>	0,00	0,00	0,00	0,00	0,00
<b>RECEITAS CORRENTES</b>	0,00	0,00	0,00	0,00	0,00
Receita de Contribuição dos Segurados	0,00	0,00	0,00	0,00	0,00
Pessoal Civil	0,00	0,00	0,00	0,00	0,00
Ativo	0,00	0,00	0,00	0,00	0,00
Inativo	0,00	0,00	0,00	0,00	0,00
Pensionista	0,00	0,00	0,00	0,00	0,00
Pessoal Militar	0,00	0,00	0,00	0,00	0,00
Ativo	0,00	0,00	0,00	0,00	0,00
Inativo	0,00	0,00	0,00	0,00	0,00
Pensionista	0,00	0,00	0,00	0,00	0,00
Outras Receitas de Contribuições	0,00	0,00	0,00	0,00	0,00
Receita Patrimonial	0,00	0,00	0,00	0,00	0,00
Receitas Imobiliárias	0,00	0,00	0,00	0,00	0,00
Receitas de Valores Mobiliários	0,00	0,00	0,00	0,00	0,00
Outras Receitas Patrimoniais	0,00	0,00	0,00	0,00	0,00
Receita de Serviços	0,00	0,00	0,00	0,00	0,00
Outras Receitas Correntes	0,00	0,00	0,00	0,00	0,00
Compensação Previdenciária do RGPS para o RPPS	0,00	0,00	0,00	0,00	0,00
Demais Receitas Correntes	0,00	0,00	0,00	0,00	0,00
<b>RECEITAS DE CAPITAL</b>	0,00	0,00	0,00	0,00	0,00
Alienação de Bens, Direitos e Ativos	0,00	0,00	0,00	0,00	0,00
Amortização de Empréstimo	0,00	0,00	0,00	0,00	0,00
Outras Receitas de Capital	0,00	0,00	0,00	0,00	0,00
<b>(-) DEDUÇÕES DA RECEITA</b>	0,00	0,00	0,00	0,00	0,00
<b>RECEITAS PREVIDENCIÁRIAS - RPPS (INTRA-ORÇAMENTÁRIAS) (II)</b>	0,00	0,00	0,00	0,00	0,00
<b>TOTAL DAS RECEITAS PREVIDENCIÁRIAS - RPPS (III) = (I-II)</b>	0,00	0,00	0,00	0,00	0,00

3

**PREFEITURA MUNICIPAL**  
**RELATÓRIO RESUMIDO DA EXECUÇÃO ORÇAMENTÁRIA**  
**DEMONSTRATIVOS DAS RECEITAS E DESPESAS PREVIDENCIÁRIAS**  
**DO REGIME PRÓPRIO DOS SERVIDORES PÚBLICOS**  
**PERÍODO: Janeiro a Fevereiro 2015/BIMESTRE Janeiro - Fevereiro**

2 de 3

RREO - ANEXO 4 (LRF, art. 53, inciso II)

R\$ 1

DESPESAS PREVIDENCIÁRIAS	DOTAÇÃO INICIAL	DOTAÇÃO ATUALIZADA	DESPESAS EXECUTADAS				
			Em 2015		INSCRITAS EM RESTOS A PAGAR NÃO PROCESSADO	Em 2014	
			LIQUIDADAS			LIQUIDADAS Jan a Fev 2014	INSCRITAS EM RESTOS A PAGAR NÃO PROCESSADO
			No Bimestre	Jan a Fev 2015			
DESPESAS PREVIDENCIÁRIAS - RPPS (EXCETO INTRA-ORÇAMENTÁRIAS) (IV)	0,00	0,00	0,00	0,00		0,00	
ADMINISTRAÇÃO	0,00	0,00	0,00	0,00		0,00	
Despesas Correntes	0,00	0,00	0,00	0,00		0,00	
Despesas do Capital	0,00	0,00	0,00	0,00		0,00	
PREVIDÊNCIA	0,00	0,00	0,00	0,00		0,00	
Pessoal Civil	0,00	0,00	0,00	0,00		0,00	
Aposentados	0,00	0,00	0,00	0,00		0,00	
Pensões	0,00	0,00	0,00	0,00		0,00	
Outros Benefícios Previdenciários	0,00	0,00	0,00	0,00		0,00	
Pessoal Militar	0,00	0,00	0,00	0,00		0,00	
Reformas	0,00	0,00	0,00	0,00		0,00	
Pensões	0,00	0,00	0,00	0,00		0,00	
Outros Benefícios Previdenciários	0,00	0,00	0,00	0,00		0,00	
Outras Despesas Previdenciárias	0,00	0,00	0,00	0,00		0,00	
Compensação Previdenciária do RPPS para o RGPS	0,00	0,00	0,00	0,00		0,00	
Demais Despesas Previdenciárias	0,00	0,00	0,00	0,00		0,00	
DESPESAS PREVIDENCIÁRIAS - RPPS (INTRA-ORÇAMENTÁRIAS) (V)	0,00	0,00	0,00	0,00		0,00	
TOTAL DAS DESPESAS PREVIDENCIÁRIAS - RPPS (VI) = (IV+V)	0,00	0,00	0,00	0,00		0,00	
RESULTADO PREVIDENCIÁRIO (VII) = (III-VI)	0,00	0,00	0,00	0,00		0,00	

APORTES DE RECURSOS PARA O REGIME PRÓPRIO DE PREVIDÊNCIA DO SERVIDOR	PREVISÃO INICIAL	PREVISÃO ATUALIZADA	RECEITAS REALIZADAS		
			No Bimestre	Jan a Fev 2015	Jan a Fev 2014
TOTAL DOS APORTES PARA O EPPS	0,00	0,00	0,00	0,00	0,00
Plano Financeiro	0,00	0,00	0,00	0,00	0,00
Recursos para Cobertura de Insuficiências Financeiras	0,00	0,00	0,00	0,00	0,00
Recursos para Formação de Reserva	0,00	0,00	0,00	0,00	0,00
Outros Aportes para o RPPS	0,00	0,00	0,00	0,00	0,00
Plano Previdenciário	0,00	0,00	0,00	0,00	0,00
Recursos para Cobertura de Déficit Financeiro	0,00	0,00	0,00	0,00	0,00
Recursos para Cobertura de Déficit Atuarial	0,00	0,00	0,00	0,00	0,00
Outros Aportes para o RPPS	0,00	0,00	0,00	0,00	0,00

RESERVA ORÇAMENTÁRIA DO RPPS	PREVISÃO ORÇAMENTÁRIA	0,00
------------------------------	-----------------------	------

VALOR	BENS E DIREITOS DO RPPS	Jan 2015	PERÍODO DE REFERÊNCIA	
			Em 2015	Em 2014
CAIXA				
BANCOS CONTA MOVIMENTO			0,00	0,00
INVESTIMENTOS			0,00	0,00
			0,00	0,00

**PREFEITURA MUNICIPAL**  
**RELATÓRIO RESUMIDO DA EXECUÇÃO ORÇAMENTÁRIA**  
**DEMONSTRATIVOS DAS RECEITAS E DESPESAS PREVIDENCIÁRIAS**  
**DO REGIME PRÓPRIO DOS SERVIDORES PÚBLICOS**  
**PERÍODO: Janeiro a Fevereiro 2015/BIMESTRE Janeiro - Fevereiro**

3 de 3

RREO - ANEXO 4 (LRF, art. 53, inciso II)  
 OUTROS BENS E DIREITOS

0,00

0,00

RS 1  
0,00

RECEITAS INTRA-ORÇAMENTÁRIAS - RPPS	PREVISÃO INICIAL	PREVISÃO ATUALIZADA	RECEITAS REALIZADAS		PERÍODO
			No Bimestre	Jan e Fev 2015	Jan e Fev 2014
<b>RECEITAS CORRENTES (VIII)</b>					
Receitas de Contribuições	0,00	0,00	0,00	0,00	0,00
Patronal	0,00	0,00	0,00	0,00	0,00
Pessoal Civil	0,00	0,00	0,00	0,00	0,00
Ativo	0,00	0,00	0,00	0,00	0,00
Inativo	0,00	0,00	0,00	0,00	0,00
Pensionista	0,00	0,00	0,00	0,00	0,00
Pessoal Militar	0,00	0,00	0,00	0,00	0,00
Ativo	0,00	0,00	0,00	0,00	0,00
Inativo	0,00	0,00	0,00	0,00	0,00
Pensionista	0,00	0,00	0,00	0,00	0,00
Para Cobertura de Déficit Atuarial	0,00	0,00	0,00	0,00	0,00
Em Regime de Débitos e Parcelamentos	0,00	0,00	0,00	0,00	0,00
Recicla Patrimonial	0,00	0,00	0,00	0,00	0,00
Recicla de Serviços	0,00	0,00	0,00	0,00	0,00
Outras Receitas Correntes	0,00	0,00	0,00	0,00	0,00
<b>RECEITAS DE CAPITAL (IX)</b>					
Alienação de Bens	0,00	0,00	0,00	0,00	0,00
Amortização de Empréstimos	0,00	0,00	0,00	0,00	0,00
Outras Receitas de Capital	0,00	0,00	0,00	0,00	0,00
<b>DEDUÇÕES DA RECEITA (X)</b>					
TOTAL DAS RECEITAS PREVIDENCIÁRIAS INTRA-ORÇAMENTÁRIAS (XI) = (VIII+IX-X)	0,00	0,00	0,00	0,00	0,00

DESPESAS INTRA-ORÇAMENTÁRIAS - RPPS	DOTAÇÃO INICIAL	DOTAÇÃO ATUALIZADA	LIQUIDADAS		PERÍODO
			No Bimestre	Jan e Fev 2015	Jan e Fev 2014
<b>ADMINISTRAÇÃO (XII)</b>					
Despesas Correntes	0,00	0,00	0,00	0,00	0,00
Despesas de Capital	0,00	0,00	0,00	0,00	0,00
<b>TOTAL DAS DESPESAS PREVIDENCIÁRIAS INTRA-ORÇAMENTÁRIAS (XIII) = (XII)</b>	0,00	0,00	0,00	0,00	0,00

Sandoval José de Luna  
 Prefeito

Noemi Maria de Andrade Silva  
 SECRETARIA DE FINANÇAS

Carlos Bezerra de Oliveira  
 CONTADOR CRC - PE 017.714

**PREFEITURA MUNICIPAL**  
**RELATÓRIO RESUMIDO DA EXECUÇÃO ORÇAMENTÁRIA**  
**DEMONSTRATIVO DO RESULTADO NOMINAL**  
**ORÇAMENTO FISCAL E DA SEGURIDADE SOCIAL**  
**PERÍODO: Janeiro a Fevereiro 2015/BIMESTRE Janeiro - Fevereiro**

RREO – Anexo 5 (LRF, art 53, inciso III)

RS 1

DÍVIDA FISCAL LÍQUIDA	SALDO		
	Em 31 Dez 2014 (a)	Bim. Anterior (b)	Em 28 Fev 2015 (d)
DÍVIDA CONSOLIDADA (I)	0,00	0,00	0,00
DEDUÇÕES (II)	-	-	-
Disponibilidade de Caixa Bruta	0,00	0,00	0,00
Demais Haveres Financeiros	0,00	0,00	0,00
(-) Restos a Pagar Processados (Exceto Precatórios)	0,00	0,00	0,00
DÍVIDA CONSOLIDADA LÍQUIDA (III)-(I-II)	0,00	0,00	0,00
RECEITA DE PRIVATIZAÇÕES (IV)	0,00	0,00	0,00
PASSIVOS RECONHECIDOS (V)	0,00	0,00	0,00
DÍVIDA FISCAL LÍQUIDA (III+IV-V)	0,00	0,00	0,00

RESULTADO NOMINAL	PERÍODO DE REFERÊNCIA	
	No Bimestre (c-b)	JAN A FEV 2015 (c-a)
RESULTADO NOMINAL	0,00	0,00

DISCRIMINAÇÃO DA META FISCAL

VALOR CORRENTE

META DE RESULTADO NOMINAL FIXADA NO ANEXO DE METAS FISCAIS DA LDO P/ O EXERCÍCIO DE REFERÊNCIA 0,00

**REGIME PREVIDENCIÁRIO**

DÍVIDA FISCAL LÍQUIDA PREVIDENCIÁRIA	SALDO		
	Em 31 Dez 2014	Bimestre Anterior	JAN A FEV 2015
DÍVIDA CONSOLIDADA PREVIDENCIÁRIA (VII)	0,00	0,00	0,00
DEDUÇÕES (VIII)	0,00	0,00	0,00
Disponibilidade de Caixa Bruta	0,00	0,00	0,00
Investimentos	0,00	0,00	0,00
Demais Haveres Financeiros	0,00	0,00	0,00
(-) Restos a Pagar Processados	0,00	0,00	0,00
DÍVIDA CONSOLIDADA LÍQUIDA PREVIDENCIÁRIA (IX)-(VII-VIII)	0,00	0,00	0,00
PASSIVOS RECONHECIDOS (X)	0,00	0,00	0,00
DÍVIDA FISCAL LÍQUIDA PREVIDENCIÁRIA (XI)-(IX-X)	0,00	0,00	0,00

Sandoval José de Laha  
 Prefeito

Neeni Maria de Andrade Silva  
 SECRETARIA DE FINANÇAS

Carlos Bezerra de Oliveira  
 CONTADOR CRC - PE 017.714

**PREFEITURA MUNICIPAL**  
**RELATÓRIO RESUMIDO DA EXECUÇÃO ORÇAMENTÁRIA**  
**DEMONSTRATIVO DO RESULTADO PRIMÁRIO**  
**ORÇAMENTO FISCAL E DA SEGURIDADE SOCIAL**  
**PERÍODO: Janeiro a Fevereiro 2015/BIMESTRE Janeiro - Fevereiro**

Página 1 de 2

RREO - ANEXO 6 (LRF, art 53, inciso III)

RS 1

RECEITAS PRIMÁRIAS	PREVISÃO ATUALIZADA	RECEITAS REALIZADAS			
		No Bimestre	Jan e Fev 2015	Jan e Fev 2014	
<b>RECEITAS PRIMÁRIAS CORRENTES (I)</b>	<b>48.246.024,44</b>	<b>6.969.148,29</b>	<b>6.969.148,29</b>	<b>6.412.178,85</b>	
<b>Receita Tributária</b>	<b>2.761.976,44</b>	<b>274.843,83</b>	<b>274.843,83</b>	<b>261.180,83</b>	
IPTU	77.000,00	7.612,61	7.612,61	19.929,90	
ISS	1.447.943,72	52.056,47	52.056,47	57.058,37	
ITBI	171.000,00	11.280,19	11.280,19	21.166,74	
IRRF	340.554,97	76.247,49	76.247,49	54.029,33	
Taxas	721.477,75	127.647,07	127.647,07	108.996,49	
Contribuição de Melhoria	10.000,00	0,00	0,00	0,00	
Outras Receitas Tributárias	0,00	0,00	0,00	0,00	
<b>Receita de Contribuições</b>	<b>507.000,00</b>	<b>100.598,68</b>	<b>100.598,68</b>	<b>85.141,55</b>	
Receitas Previdenciárias	0,00	0,00	0,00	0,00	
Outras Receitas de Contribuições	507.000,00	100.598,68	100.598,68	85.141,55	
<b>Receita Patrimonial Líquida</b>	<b>239.000,00</b>	<b>10.490,68</b>	<b>10.490,68</b>	<b>42.857,30</b>	
Receita Patrimonial	378.787,27	29.313,45	29.313,45	132.257,16	
(-) Aplicações Financeiras	139.787,27	18.822,77	18.822,77	89.399,86	
<b>Transferências Correntes</b>	<b>44.354.048,00</b>	<b>6.544.051,53</b>	<b>6.544.051,53</b>	<b>6.008.545,13</b>	
LC 61/89	8.000,00	3.360,81	3.360,81	-26.820,54	
LC 87/96	8.000,00	0,00	0,00	1.133,93	
Convênios	1.666.400,00	0,00	0,00	645,69	
FPM	14.167.200,00	2.534.936,41	2.534.936,41	2.412.617,11	
ICMS	2.522.400,00	514.179,63	514.179,63	453.219,04	
IPVA	777.600,00	94.206,29	94.206,29	71.278,33	
ITR	2.400,00	36,54	36,54	41,78	
Outras Transferências Correntes	25.202.048,00	3.397.331,85	3.397.331,85	3.096.429,79	
<b>Demais Receitas Correntes</b>	<b>378.000,00</b>	<b>39.163,57</b>	<b>39.163,57</b>	<b>14.454,04</b>	
Dívida Ativa	67.000,00	26.772,83	26.772,83	11.978,31	
Diversas Receitas Correntes	311.000,00	12.390,74	12.390,74	2.475,73	
<b>RECEITAS DE CAPITAL (II)</b>	<b>4.174.188,29</b>	<b>0,00</b>	<b>0,00</b>	<b>81.600,00</b>	
<b>Operações de Crédito (III)</b>	<b>50.000,00</b>	<b>0,00</b>	<b>0,00</b>	<b>0,00</b>	
Amortização de Empréstimos (IV)	0,00	0,00	0,00	0,00	
Alienação de Bens (V)	50.000,00	0,00	0,00	0,00	
<b>Transferências de Capital</b>	<b>4.074.188,29</b>	<b>0,00</b>	<b>0,00</b>	<b>81.600,00</b>	
Convênios	3.932.000,00	0,00	0,00	81.600,00	
Outras Transferências de Capital	142.188,29	0,00	0,00	0,00	
<b>Outras Receitas de Capital</b>	<b>0,00</b>	<b>0,00</b>	<b>0,00</b>	<b>0,00</b>	
<b>RECEITAS PRIMÁRIAS DE CAPITAL (VI) - (II-III-IV-V)</b>	<b>4.074.188,29</b>	<b>0,00</b>	<b>0,00</b>	<b>81.600,00</b>	
<b>RECEITA PRIMÁRIA TOTAL (VII) - (I+VI)</b>	<b>52.320.212,73</b>	<b>6.969.148,29</b>	<b>6.969.148,29</b>	<b>6.493.778,85</b>	

8

**PREFEITURA MUNICIPAL**  
**RELATÓRIO RESUMIDO DA EXECUÇÃO ORÇAMENTÁRIA**  
**DEMONSTRATIVO DO RESULTADO PRIMÁRIO**  
**ORÇAMENTO FISCAL E DA SEGURIDADE SOCIAL**  
**PERÍODO: Janeiro a Fevereiro 2015/BIMESTRE Janeiro - Fevereiro**

Página 2 de 2

RREO - ANEXO 6 (LRF, art 53, inciso III)


DESPESAS PRIMÁRIAS	DOTAÇÃO ATUALIZADA	DESPESAS EXECUTADAS				
		Em 2015		Em 2014		
		LIQUIDADAS		INSCRITAS EM RESTOS A PAGAR NÃO PROCESSADO	LIQUIDADAS	
No Bimestre	Jan a Fev 2015	Jan a Fev 2014	Jan a Fev 2014			
DESPESAS CORRENTES (VIII)						
Pessoal e Encargos Sociais	46.148.016,40	5.422.196,74	5.422.196,74		4.598.211,99	0,00
Juros e Encargos da Dívida (IX)	29.688.840,12	4.550.682,53	4.550.682,53		3.356.503,88	0,00
Outras Despesas Correntes	31.053,89	0,00	0,00		0,00	0,00
DESPESAS PRIMÁRIAS CORRENTES (X) = (VIII-IX)	16.428.122,39	871.514,21	871.514,21		1.241.708,11	0,00
DESPESAS DE CAPITAL (XI)	46.116.962,51	5.422.196,74	5.422.196,74		4.598.211,99	0,00
Investimentos	5.911.983,60	372.313,85	372.313,85		49.436,95	0,00
Inversões Financeiras	5.194.550,35	187.256,58	187.256,58		34.475,60	0,00
Concessão de Empréstimos (XII)	4.000,00	0,00	0,00		0,00	0,00
Aquisição de Título de Capital já Integralizado (XIII)	0,00	0,00	0,00		0,00	0,00
Demais Inversões Financeiras	0,00	0,00	0,00		0,00	0,00
Amortização da Dívida (XIV)	4.000,00	0,00	0,00		0,00	0,00
DESPESAS PRIMÁRIAS DE CAPITAL (XV) = (XI-XII-XIII-XIV)	713.433,25	185.057,27	185.057,27		14.961,35	0,00
RESERVA DE CONTINGÊNCIA (XVI)	5.198.550,35	187.256,58	187.256,58		34.475,60	0,00
RESERVA DO RPPS (XVII)	500.000,00					0,00
	0,00	0,00	0,00		0,00	0,00
<b>DESPESAS PRIMÁRIAS TOTAL (XVIII) = (X+XV+XVI+XVII)</b>	<b>51.815.512,86</b>	<b>5.609.453,32</b>	<b>5.609.453,32</b>		<b>4.632.687,59</b>	
<b>RESULTADO PRIMÁRIO (XIX) = (VII-XVIII)</b>	<b>504.699,87</b>	<b>1.359.694,97</b>	<b>1.359.694,97</b>		<b>1.861.091,26</b>	
<b>SALDOS DE EXERCÍCIOS ANTERIORES</b>			<b>0,00</b>		<b>0,00</b>	<b>0,00</b>


DISCRIMINAÇÃO DA META FISCAL

META DE RESULTADO PRIMÁRIO FIXADA NO ANEXO DE METAS FISCAIS

VALOR

  
 Sandoval José de Luna  
 Prefeito

  
 Noemi Maria de Andrade Silva  
 SECRETÁRIA DE FINANÇAS

  
 Carlos Bezerra de Oliveira  
 CONTADOR CRC - PE 017.714



**PREFEITURA MUNICIPAL**  
**DEMONSTRATIVO DOS RESTOS A PAGAR POR PODER E ORGÃO**  
**ORÇAMENTO FISCAL E DA SEGURIDADE SOCIAL**  
**PERÍODO: Janeiro a Fevereiro 2015/BIMESTRE Janeiro - Fevereiro**


RREO - Anexo 7 (LRF, art. 53, inciso V)

R\$ 1

PODER / ORGÃO	RESTOS A PAGAR PROCESSADOS					RESTOS A PAGAR NÃO PROCESSADOS					
	Inscritos		Cancelados	Pagos	A Pagar	Inscritos		Liquidados	Pagos	Cancelados	A Pagar
	Exercícios Anteriores	Em 31 de Dezembro 2014				Exercícios Anteriores	Em 31 de Dezembro 2014				
<b>RESTOS A PAGAR (EXCETO INTRA-ORÇAMENTÁRIOS) (I)</b>	<b>8.082.780,86</b>	<b>9.877.828,33</b>	<b>0,00</b>	<b>2.077.313,06</b>	<b>15.883.296,13</b>	<b>204.177,04</b>	<b>2.489.544,48</b>	<b>58.265,70</b>	<b>47.507,78</b>	<b>0,00</b>	<b>2.646.213,74</b>
10 PODER LEGISLATIVO(exceto Intra-Orçam.)(I)	982,93	0,00	0,00	0,00	982,93	24.130,42	0,00	0,00	0,00	0,00	24.130,42
1001 CORPO DELIBERATIVO	0,00	0,00	0,00	0,00	0,00	700,00	0,00	0,00	0,00	0,00	700,00
1002 SECRETARIA DA CAMARA MUNICIPAL	982,93	0,00	0,00	0,00	982,93	23.430,42	0,00	0,00	0,00	0,00	23.430,42
20 PODER EXECUTIVO(exceto Intra-Orçam.)(I)	8.053.719,25	6.193.106,99	0,00	1.373.127,03	12.873.699,21	180.046,62	7.964,00	27.998,30	27.998,30	0,00	160.012,32
2001 CONSULTORIA JURIDICA	126.500,00	51.417,63	0,00	12.324,00	165.593,63	0,00	0,00	0,00	0,00	0,00	0,00
2002 GABINETE DO PREFEITO	36.491,65	268.380,78	0,00	10.303,00	294.569,43	0,00	0,00	0,00	0,00	0,00	0,00
2003 SECRETARIA DE FINANÇAS	430.403,77	296.618,57	0,00	59.044,93	667.977,41	0,00	0,00	0,00	0,00	0,00	0,00
2004 SECRETARIA DE ADMINISTRAÇÃO	1.276.035,56	853.519,60	0,00	62.536,89	2.067.018,27	13.154,11	0,00	0,00	0,00	0,00	13.154,11
2005 SECRETARIA DE EDUCAÇÃO E ESPORTE	968.194,18	926.507,47	0,00	253.808,70	1.640.892,95	0,00	0,00	0,00	0,00	0,00	0,00
2007 SECRETARIA DE ASSISTENCIA SOCIAL	0,00	215.739,34	0,00	11.092,82	204.646,52	0,00	0,00	0,00	0,00	0,00	0,00
2008 SECRETARIA DE CULTURA, TURISMO E DESPORTO AMADOR	291.517,18	243.513,32	0,00	137.360,70	397.669,77	0,00	0,00	0,00	0,00	0,00	0,00
2009 SECRETARIA DE INFRA-ESTRUTURA E SERVIÇOS PÚBLICOS	2.150.066,79	1.291.100,82	0,00	354.174,02	3.086.993,59	166.892,51	7.964,00	27.998,30	27.998,30	0,00	146.858,21
2010 SECRETARIA DE AGRICULTURA E ABASTECIMENTO	102.914,00	70.339,57	0,00	16.497,00	156.756,57	0,00	0,00	0,00	0,00	0,00	0,00
2011 SECRETARIA DE PLANEJAMENTO E DESENVOLVIMENTO ECON	125.186,26	71.537,19	0,00	17.433,20	179.290,25	0,00	0,00	0,00	0,00	0,00	0,00
2012 SECRETARIA DA MULHER	56.734,58	2.002,84	0,00	730,00	58.007,42	0,00	0,00	0,00	0,00	0,00	0,00
2013 FUNDEB - FUNDO NACIONAL DE EDUCAÇÃO BÁSICA	2.489.675,31	1.902.429,86	0,00	437.821,77	3.954.283,40	0,00	0,00	0,00	0,00	0,00	0,00
30 ENTIDADE SUPERVISIONADA(exceto Intra-Orçam.)(I)	28.078,68	3.684.721,34	0,00	704.186,03	3.008.613,99	0,00	2.481.580,48	30.267,40	19.509,48	0,00	2.462.071,00
3002 FUNDO MUNICIPAL DE ASSISTENCIA SOCIAL - FMS	0,00	89.605,01	0,00	0,00	89.605,01	0,00	0,00	0,00	0,00	0,00	0,00
3003 FUNDO MUNICIPAL DE SAÚDE - FMS	0,00	3.439.610,88	0,00	704.186,03	2.735.424,85	0,00	2.481.580,48	30.267,40	19.509,48	0,00	2.462.071,00
3004 FUNDO DE DESENVOLVIMENTO MUNICIPAL - FDM	0,00	140.847,59	0,00	0,00	140.847,59	0,00	0,00	0,00	0,00	0,00	0,00
<b>RESTOS A PAGAR (INTRA-ORÇAMENTÁRIOS) (II)</b>	<b>0,00</b>	<b>0,00</b>	<b>0,00</b>	<b>0,00</b>	<b>0,00</b>	<b>0,00</b>	<b>0,00</b>	<b>0,00</b>	<b>0,00</b>	<b>0,00</b>	<b>0,00</b>
10 PODER LEGISLATIVO(Intra-Orçam.)(II)	0,00	0,00	0,00	0,00	0,00	0,00	0,00	0,00	0,00	0,00	0,00
20 PODER EXECUTIVO(Intra-Orçam.)(II)	0,00	0,00	0,00	0,00	0,00	0,00	0,00	0,00	0,00	0,00	0,00
30 ENTIDADE SUPERVISIONADA(Intra-Orçam.)(II)	0,00	0,00	0,00	0,00	0,00	0,00	0,00	0,00	0,00	0,00	0,00
<b>TOTAL (III) = (I+II)</b>	<b>8.082.780,86</b>	<b>9.877.828,33</b>	<b>0,00</b>	<b>2.077.313,06</b>	<b>15.883.296,13</b>	<b>204.177,04</b>	<b>2.489.544,48</b>	<b>58.265,70</b>	<b>47.507,78</b>	<b>0,00</b>	<b>2.646.213,74</b>

  
 Sandoval José de Luna  
 Prefeito

  
 Noemi Maria de Andrade Silva  
 SECRETARIA DE FINANÇAS

  
 Carlos Bezerra de Oliveira  
 CONTADOR CRC - PE 017.714

PREFEITURA MUNICIPAL

ANEXO VIII

RELATÓRIO RESUMIDO DA EXECUÇÃO ORÇAMENTÁRIA

DEMONSTRATIVO DAS RECEITAS E DESPESAS COM MANUTENÇÃO E DESENVOLVIMENTO DO ENSINO - MDE - MUNICÍPIOS

ORÇAMENTO FISCAL E DA SEGURIDADE SOCIAL

PERÍODO: Janeiro a Fevereiro 2015/BIMESTRE Janeiro - Fevereiro

Página 1 de 5

RREO - Anexo 8 (LDB, Art. 72)

R\$ 1

RECEITA RESULTANTE DE IMPOSTOS (caput do art. 212 da Constituição)	RECEITAS DO ENSINO				
	PREVISÃO INICIAL	PREVISÃO ATUALIZADA (a)	RECEITAS REALIZADAS		
			No Bimestre	Até o Bimestre (b)	(c) = (b/a) x 100 (%)
<b>1. RECEITAS DE IMPOSTOS</b>	<b>2.185.000,00</b>	<b>2.185.000,00</b>	<b>179.011,06</b>	<b>179.011,06</b>	<b>8,19</b>
1.1 - Receita Resultante do Imposto sobre a Propriedade Predial e Territorial Urbana - IPTU	161.000,00	161.000,00	39.426,91	39.426,91	24,49
1.1.1 - IPTU	77.000,00	77.000,00	7.612,61	7.612,61	9,89
1.1.2 - Multas, Juros de Mora e Outros Encargos do IPTU	6.000,00	6.000,00	0,00	0,00	0,00
1.1.3 - Dívida Ativa do IPTU	41.000,00	41.000,00	26.772,83	26.772,83	65,30
1.1.4 - Multas, Juros de Mora, Atualização Monetária e Outros Encargos da Dívida Ativa do IPTU	37.000,00	37.000,00	5.041,47	5.041,47	13,63
1.1.5 - (-) Deduções da Receita do IPTU	0,00	0,00	0,00	0,00	0,00
1.2 - Receitas Resultante do Imposto sobre Transmissão Inter Vivos - ITBI	189.000,00	189.000,00	11.280,19	11.280,19	5,97
1.2.1 - ITBI	171.000,00	171.000,00	11.280,19	11.280,19	6,60
1.2.2 - Multas, Juros de Mora e Outros Encargos do ITBI	6.000,00	6.000,00	0,00	0,00	0,00
1.2.3 - Dívida Ativa do ITBI	6.000,00	6.000,00	0,00	0,00	0,00
1.2.4 - Multas, Juros de Mora, Atualização Monetária e Outros Encargos da Dívida Ativa do ITBI	6.000,00	6.000,00	0,00	0,00	0,00
1.2.5 - (-) Deduções da Receita do ITBI	0,00	0,00	0,00	0,00	0,00
1.3 - Receitas Resultante do Imposto sobre Serviços de Qualquer Natureza - ISS	1.504.000,00	1.504.000,00	52.056,47	52.056,47	3,46
1.3.1 - ISS	1.436.000,00	1.436.000,00	52.056,47	52.056,47	3,63
1.3.2 - Multas, Juros de Mora e Outros Encargos do ISS	6.000,00	6.000,00	0,00	0,00	0,00
1.3.3 - Dívida Ativa do ISS	6.000,00	6.000,00	0,00	0,00	0,00
1.3.4 - Multas, Juros de Mora, Atualização Monetária e Outros Encargos da Dívida Ativa do ISS	56.000,00	56.000,00	0,00	0,00	0,00
1.3.5 - (-) Deduções da Receita de ISS	0,00	0,00	0,00	0,00	0,00
1.4 - Receitas Resultante do Imposto de Renda Retido na Fonte - IRRF	331.000,00	331.000,00	76.247,49	76.247,49	23,04
1.4.1 - IRRF	331.000,00	331.000,00	76.247,49	76.247,49	23,04
1.4.2 - Multas, Juros de Mora e Outros Encargos do IRRF	0,00	0,00	0,00	0,00	0,00
1.4.3 - Dívida Ativa do IRRF	0,00	0,00	0,00	0,00	0,00
1.4.4 - Multas, Juros de Mora, Atualização Monetária e Outros Encargos da Dívida Ativa do IRRF	0,00	0,00	0,00	0,00	0,00
1.4.5 - (-) Deduções da Receita do IRRF	0,00	0,00	0,00	0,00	0,00
1.5 - Receitas Resultante do Imposto Territorial Rural - ITR (CF, art. 153, §4º, inciso III)	0,00	0,00	0,00	0,00	0,00
1.5.1 - ITR	0,00	0,00	0,00	0,00	0,00
1.5.2 - Multas, Juros de Mora e Outros Encargos do ITR	0,00	0,00	0,00	0,00	0,00
1.5.3 - Dívida Ativa do ITR	0,00	0,00	0,00	0,00	0,00
1.5.4 - Multas, Juros de Mora, Atualização Monetária e Outros Encargos da Dívida Ativa do ITR	0,00	0,00	0,00	0,00	0,00
1.5.5 - (-) Deduções da Receita do ITR	0,00	0,00	0,00	0,00	0,00
<b>2. RECEITAS DE TRANSFERÊNCIAS CONSTITUCIONAIS E LEGAIS</b>	<b>21.863.000,00</b>	<b>21.863.000,00</b>	<b>3.933.399,66</b>	<b>3.933.399,66</b>	<b>17,99</b>
2.1 - Cota-Parte FPM	17.709.000,00	17.709.000,00	3.168.670,52	3.168.670,52	17,89
2.1.1 - Parcela referente à CF, art. 159, I alínea b	17.709.000,00	17.709.000,00	3.168.670,52	3.168.670,52	17,89
2.1.2 - Parcela referente à CF, art. 159, I alínea d	0,00	0,00	0,00	0,00	0,00
2.2 - Cota-Parte ICMS	3.153.000,00	3.153.000,00	642.724,56	642.724,56	20,38
2.3 - ICMS-Desoneração - L.C. nº87/1996	10.000,00	10.000,00	0,00	0,00	0,00
2.4 - Cota-Parte IPI-Exportação	10.000,00	10.000,00	4.201,01	4.201,01	42,01
2.5 - Cota-Parte ITR	3.000,00	3.000,00	45,69	45,69	1,52
2.6 - Cota-Parte IPVA	978.000,00	978.000,00	117.757,88	117.757,88	12,04
2.7 - Cota-Parte IOF-Outro	0,00	0,00	0,00	0,00	0,00
<b>3. TOTAL DA RECEITA DE IMPOSTOS (1+2)</b>	<b>24.048.000,00</b>	<b>24.048.000,00</b>	<b>4.112.410,72</b>	<b>4.112.410,72</b>	<b>17,10</b>

8

PREFEITURA MUNICIPAL

ANEXO VIII

RELATÓRIO RESUMIDO DA EXECUÇÃO ORÇAMENTÁRIA

DEMONSTRATIVO DAS RECEITAS E DESPESAS COM MANUTENÇÃO E DESENVOLVIMENTO DO ENSINO - MDE - MUNICÍPIOS  
ORÇAMENTO FISCAL E DA SEGURIDADE SOCIAL

PERÍODO: Janeiro a Fevereiro 2015/BIMESTRE Janeiro - Fevereiro

RREO - Anexo 8 (LDB, Art. 72)

RECEITAS ADICIONAIS PARA FINANCIAMENTO DO ENSINO		PREVISÃO INICIAL	PREVISÃO ATUALIZADA (a)	RECEITAS REALIZADAS			
				No Bimestre	Até o Bimestre (b)	(c) = (b/a) x 100 (%)	
4. RECEITA DA APLICAÇÃO FINANCEIRA DE OUTROS RECURSOS DE IMPOSTOS VINCULADOS AO ENSINO		64.000,00	64.000,00	2.303,75	2.303,75	3,60	
5. RECEITA DE TRANSFERÊNCIA DO FNDE		0,00	0,00	0,00	0,00	0,00	
5.1 - Transferências do Salário-Educação		0,00	0,00	0,00	0,00	0,00	
5.2 - Transferências Diretas - PDDE		0,00	0,00	0,00	0,00	0,00	
5.3 - Transferências Diretas - PNAE		0,00	0,00	0,00	0,00	0,00	
5.4 - Transferências Diretas - PNATE		0,00	0,00	0,00	0,00	0,00	
5.5 - Outras Transferências do FNDE		0,00	0,00	0,00	0,00	0,00	
5.6 - Aplicação Financeira dos Recursos do FNDE		0,00	0,00	0,00	0,00	0,00	
6. RECEITA DE TRANSFERÊNCIAS DE CONVÊNIOS		30.000,00	30.000,00	0,00	0,00	0,00	
6.1 - Transferências de Convênios		30.000,00	30.000,00	0,00	0,00	0,00	
6.2 - Aplicação Financeira dos Recursos de Convênios		0,00	0,00	0,00	0,00	0,00	
7. RECEITA DE OPERAÇÕES DE CRÉDITO		0,00	0,00	0,00	0,00	0,00	
8. OUTRAS RECEITAS PARA FINANCIAMENTO DO ENSINO		0,00	0,00	0,00	0,00	0,00	
9. TOTAL DAS OUTRAS RECEITAS ADICIONAIS DO ENSINO (4+5+6+7+8)		94.000,00	94.000,00	2.303,75	2.303,75	2,45	
FUNDEB		PREVISÃO INICIAL	PREVISÃO ATUALIZADA (a)	RECEITAS REALIZADAS			
				No Bimestre	Até o Bimestre (b)	(c) = (b/a) x 100 (%)	
10. RECEITAS DESTINADAS AO FUNDEB		4.377.400,00	4.377.400,00	786.679,98	786.679,98	17,97	
10.1 - Cota-Parte FPM Destinada ao FUNDEB - (20% de 2.1.1)		3.541.800,00	3.541.800,00	633.734,11	633.734,11	17,89	
10.2 - Cota-Parte ICMS Destinada ao FUNDEB - (20% de 2.2)		630.600,00	630.600,00	128.544,93	128.544,93	20,38	
10.3 - ICMS - Desoneração Destinada ao FUNDEB - (20% de 2.3)		2.000,00	2.000,00	0,00	0,00	0,00	
10.4 - Cota-Parte IPI-Exportação Destinada ao FUNDEB - (20% de 2.4)		2.000,00	2.000,00	840,20	840,20	42,01	
10.5 - Cota-Parte ITR Destinada ao FUNDEB - (20% de (1.5 + 2.5))		600,00	600,00	9,15	9,15	1,53	
10.6 - Cota-Parte IPVA Destinada ao FUNDEB - (20% de 2.6)		200.400,00	200.400,00	23.551,59	23.551,59	11,75	
11. RECEITAS RECEBIDAS DO FUNDEB		12.798.000,00	12.798.000,00	2.168.342,79	2.168.342,79	16,94	
11.1 - Transferências de Recursos do FUNDEB		10.530.000,00	10.530.000,00	1.862.102,37	1.862.102,37	17,68	
11.2 - Complementação da União ao FUNDEB		2.246.000,00	2.246.000,00	306.240,42	306.240,42	13,63	
11.3 - Receita de Aplicação Financeira dos Recursos do FUNDEB		22.000,00	22.000,00	0,00	0,00	0,00	
12. ACRÉSCIMO RESULTANTE DAS TRANSFERÊNCIAS DO FUNDEB (11.1 - 10)		6.152.600,00	6.152.600,00	1.075.422,39	1.075.422,39	17,48	
DESPESAS DO FUNDEB		DOTAÇÃO INICIAL	DOTAÇÃO ATUALIZADA (d)	DESPESAS LIQUIDADAS		INSCRITAS EM RESTOS A PAGAR NÃO PROCESSADOS (f)	(g) = ((e+f)/d) x 100 (%)
				No Bimestre	Até o Bimestre (e)		
13. PAGAMENTO DOS PROFISSIONAIS DO MAGISTÉRIO		7.683.000,00	7.683.000,00	1.703.110,14	1.703.110,14	0,00	22,17
13.1 - Com Educação Infantil		12.000,00	12.000,00	0,00	0,00	0,00	0,00
13.2 - Com Ensino Fundamental		7.671.000,00	7.671.000,00	1.703.110,14	1.703.110,14	0,00	22,20
14. OUTRAS DESPESAS		5.597.000,00	5.597.000,00	604.613,25	604.613,25	0,00	10,80
14.1 - Com Educação Infantil		50.000,00	50.000,00	0,00	0,00	0,00	0,00
14.2 - Com Ensino Fundamental		5.547.000,00	5.547.000,00	604.613,25	604.613,25	0,00	10,90
15. TOTAL DAS DESPESAS DO FUNDEB (13+14)		13.280.000,00	13.280.000,00	2.307.723,39	2.307.723,39	0,00	17,38

PREFEITURA MUNICIPAL

ANEXO VIII

RELATÓRIO RESUMIDO DA EXECUÇÃO ORÇAMENTÁRIA

DEMONSTRATIVO DAS RECEITAS E DESPESAS COM MANUTENÇÃO E DESENVOLVIMENTO DO ENSINO - MDE - MUNICÍPIOS

ORÇAMENTO FISCAL E DA SEGURIDADE SOCIAL

PERÍODO: Janeiro a Fevereiro 2015/BIMESTRE Janeiro - Fevereiro

RREO - Anexo 8 (LDB, Art. 72)

DEDUÇÕES PARA FINS DE LIMITE DO FUNDEB						Valor		R\$ 1
16. RESTOS A PAGAR INSCRITOS NO EXERCÍCIO SEM DISPONIBILIDADE FINANCEIRA DE RECURSOS DO FUNDEB								
16.1 - FUNDEB 60%								
16.2 - FUNDEB 40%								
17. DESPESAS CUSTEADAS COM SUPERÁVIT FINANCEIRO, DO EXERCÍCIO ANTERIOR DO FUNDEB								
17.1 - FUNDEB 60%								
17.2 - FUNDEB 40%								
18. TOTAL DAS DEDUÇÕES CONSIDERADAS PARA FINS DE LIMITE DO FUNDEB (16+17)								
INDICADORES DO FUNDEB						Valor		
19. TOTAL DAS DESPESAS DO FUNDEB PARA FINS DE LIMITE (15-18)								
19.1 - Mínimo de 60% do FUNDEB na Remuneração do Magistério <sup>1</sup> ((13-(16.1-17.1))/(11)x100%)								
19.2 - Máximo de 40% em Despesa com MDE, que não Remuneração do Magistério ((14-(16.2-17.2))/(11)x100%)								
19.3 - Máxima de 5% não Aplicado no Exercício (100-(19.1+19.2))%								
CONTROLE DA UTILIZAÇÃO DE RECURSOS NO EXERCÍCIO SUBSEQÜENTE						Valor		
20. RECURSOS RECEBIDOS DO FUNDEB EM 2014 QUE NÃO FORAM UTILIZADOS								
21. DESPESAS CUSTEADAS COM O SALDO DO ITEM 20 ATÉ O 1º TRIMESTRE DE 2015								
MANUTENÇÃO E DESENVOLVIMENTO DO ENSINO - DESPESAS CUSTEADAS COM A RECEITA RESULTANTE DE IMPOSTOS E RECURSOS DO FUNDEB								
RECEITAS COM AÇÕES TÍPICAS DE MDE		PREVISÃO INICIAL	PREVISÃO ATUALIZADA (a)	RECEITAS REALIZADAS				
				No Bimestre	Até o Bimestre (b)	(c) = (b/a)x100 (%)		
22. IMPOSTOS E TRANSFERÊNCIAS DESTINADAS A MDE (25% de 3)		6.012.000,00	6.012.000,00	1.028.102,68	1.028.102,68	17,10		
DESPESAS COM AÇÕES TÍPICAS DE MDE		DOTAÇÃO INICIAL	DOTAÇÃO ATUALIZADA (d)	DESPESAS LIQUIDADAS		INSCRITAS EM RESTOS A PAGAR NÃO PROCESSADOS		
			(d)	No Bimestre	Até o Bimestre (e)	(f)		
23. EDUCAÇÃO INFANTIL								
23.1 Creche		82.000,00	82.000,00	0,00	0,00	0,00		
23.1.1 - Despesas Custeadas com Recursos do FUNDEB		20.000,00	20.000,00	0,00	0,00	0,00		
23.1.2 - Despesas Custeadas com Outros Recursos de Impostos		0,00	0,00	0,00	0,00	0,00		
23.2 Pré-escola		20.000,00	20.000,00	0,00	0,00	0,00		
23.2.1 - Despesas Custeadas com Recursos do FUNDEB		62.000,00	62.000,00	0,00	0,00	0,00		
23.2.2 - Despesas Custeadas com Outros Recursos de Impostos		62.000,00	62.000,00	0,00	0,00	0,00		
24. ENSINO FUNDAMENTAL		0,00	0,00	0,00	0,00	0,00		
24.1 - Despesas Custeadas com Recursos do FUNDEB		13.228.000,00	13.228.000,00	2.307.723,39	2.307.723,39	0,00		
24.2 - Despesas Custeadas com Outros Recursos de Impostos		13.218.000,00	13.218.000,00	2.307.723,39	2.307.723,39	17,46		
25. ENSINO MÉDIO		10.000,00	10.000,00	0,00	0,00	0,00		
26. ENSINO SUPERIOR		10.000,00	10.000,00	0,00	0,00	0,00		
27. ENSINO PROFISSIONAL NÃO INTEGRADO AO ENSINO REGULAR		0,00	0,00	0,00	0,00	0,00		
28. OUTRAS		0,00	0,00	0,00	0,00	0,00		
29. TOTAL DAS DESPESAS COM AÇÕES TÍPICAS DE MANUTENÇÃO E DESENVOLVIMENTO (23+24+25+26)		7.000,00	7.000,00	0,00	0,00	0,00		
		13.327.000,00	13.327.000,00	2.307.723,39	2.307.723,39	17,32		

PREFEITURA MUNICIPAL

ANEXO VIII

RELATÓRIO RESUMIDO DA EXECUÇÃO ORÇAMENTÁRIA

DEMONSTRATIVO DAS RECEITAS E DESPESAS COM MANUTENÇÃO E DESENVOLVIMENTO DO ENSINO - MDE - MUNICÍPIOS

ORÇAMENTO FISCAL E DA SEGURIDADE SOCIAL

PERÍODO: Janeiro a Fevereiro 2015/BIMESTRE Janeiro - Fevereiro

RREO - Anexo 8 (LDB, Art. 72)

DEDUÇÕES CONSIDERADAS PARA FINS DE LIMITE CONSTITUCIONAL		R\$ 1
		Valor
30. RESULTADOS LÍQUIDOS DAS TRANSFERÊNCIAS DO FUNDEB = (12)		1.075.422,39
31. DESPESAS CUSTEADAS COM A COMPLEMENTAÇÃO DO FUNDEB NO EXERCÍCIO		306.240,42
32. RECEITA DE APLICAÇÃO FINANCEIRA DOS RECURSOS DO FUNDEB ATÉ O BIMESTRE = (50 h)		0,00
33. DESPESAS CUSTEADAS COM O SUPERÁVIT FINANCEIRO, DO EXERCÍCIO ANTERIOR DO FUNDEB		0,00
34. DESPESAS CUSTEADAS COM O SUPERÁVIT FINANCEIRO, DO EXERCÍCIO ANTERIOR, DE OUTROS RECURSOS DE IMPOSTOS		0,00
35. RESTOS A PAGAR INSCRITOS NO EXERCÍCIO SEM DISPONIBILIDADE FINANCEIRA DE RECURSOS DE IMPOSTOS VINCULADOS AO ENSINO*		0,00
36. CANCELAMENTO, NO EXERCÍCIO, DE RESTOS A PAGAR INSCRITOS COM DISPONIBILIDADE FINANCEIRA DE RECURSOS DE IMPOSTOS VINCULADOS AO ENSINO = (46g)		0,00
37. TOTAL DAS DEDUÇÕES CONSIDERADAS PARA FINS DE LIMITE CONSTITUCIONAL (30+31+32+33+34+35+36)		1.381.662,81
38. TOTAL DAS DESPESAS PARA FINS DE LIMITE ((23+24)-37)		926.060,58
39. MÍNIMO DE 25% DAS RECEITAS RESULTANTES DE IMPOSTOS NA MDE* ((38)/(3))x100%		22,52

OUTRAS INFORMAÇÕES PARA CONTROLE

OUTRAS DESPESAS CUSTEADAS COM RECEITAS ADICIONAIS PARA FINANCIAMENTO DO ENSINO	DOTAÇÃO INICIAL	DOTAÇÃO ATUALIZADA(d)	DESPESAS LIQUIDADAS		INSCRITAS EM RESTOS A PAGAR NÃO PROCESSADOS (f)	((g)/((c+d))x100
			No Bimestre	Até o Bimestre (e)		
40. DESPESAS CUSTEADAS COM A APLICAÇÃO FINANCEIRA DE OUTROS RECURSOS DE IMPOSTOS VII	64.000,00	64.000,00	2.303,75	2.303,75	0,00	3,60
41. DESPESAS CUSTEADAS COM A CONTRIBUIÇÃO SOCIAL DO SALÁRIO-EDUCAÇÃO	420.000,00	408.000,00	0,00	0,00	0,00	0,00
42. DESPESAS CUSTEADAS COM OPERAÇÕES DE CRÉDITO,	0,00	0,00	0,00	0,00	0,00	0,00
43. DESPESAS CUSTEADAS COM OUTRAS RECEITAS PARA FINANCIAMENTO DO ENSINO	830.000,00	748.000,00	0,00	0,00	0,00	0,00
44. TOTAL DAS OUTRAS DESPESAS CUSTEADAS COM RECEITAS ADICIONAIS PARA FINANCIAMENTO I	1.314.000,00	1.220.000,00	2.303,75	2.303,75	0,00	0,19
45. TOTAL GERAL DAS DESPESAS COM MDE (29+44)	14.641.000,00	14.547.000,00	2.310.027,14	2.310.027,14	0,00	15,88
RESTOS A PAGAR INSCRITOS COM DISPONIBILIDADE FINANCEIRA DE RECURSOS DE IMPOSTOS VINCULADOS AO ENSINO			SALDO ATÉ O BIMESTRE		CANCELADO EM <ANO> (g)	
46. RESTOS A PAGAR DE DESPESAS COM MDE						
46.1 - Executadas com Recursos de Impostos Vinculados ao Ensino				2.009.898,21		0,00
46.2 - Executadas com Recursos do FUNDEB				545.290,12		0,00
				1.464.608,09		0,00

PREFEITURA MUNICIPAL

ANEXO VIII

RELATÓRIO RESUMIDO DA EXECUÇÃO ORÇAMENTÁRIA

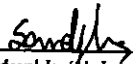
DEMONSTRATIVO DAS RECEITAS E DESPESAS COM MANUTENÇÃO E DESENVOLVIMENTO DO ENSINO - MDE - MUNICÍPIOS  
ORÇAMENTO FISCAL E DA SEGURIDADE SOCIAL


PERÍODO: Janeiro a Fevereiro 2015/BIMESTRE Janeiro - Fevereiro


Página 5 de 5

RREO - Anexo 8 (LDB, Art. 72)

FLUXO FINANCEIRO DOS RECURSOS	VALOR		RS 1
	FUNDEB (R)	FUNDEB	
47. SALDO FINANCEIRO DO FUNDEB EM 31 DE DEZEMBRO DE 2014		50.877,45	0,00
48. (+) INGRESSO DE RECURSOS DO FUNDEB ATÉ O BIMESTRE		2.168.342,79	0,00
49. (-) PAGAMENTOS EFETUADOS ATÉ O BIMESTRE		2.472.520,05	0,00
49.1 - Orçamento do Exercício		2.034.698,28	0,00
49.2 - Restos a Pagar		437.821,77	0,00
50. (+) RECEITAS DE APLICAÇÃO FINANCEIRA DOS RECURSOS DO FUNDEB ATÉ O BIMESTRE		568,25	0,00
51. (=) SALDO FINANCEIRO DO FUNDEB NO EXERCÍCIO ATUAL		-252.731,56	0,00

  
Sandoval José de Luna  
Prefeito

  
Noemi Maria de Andrade Silva  
SECRETARIA DE FINANÇAS

  
Carlos Bezerra de Oliveira  
CONTADOR CRC - PE 017.714

1 Limites mínimos anuais a serem cumpridos no encerramento do exercício.

2 Art. 21, § 2º, Lei 11.494/2007: "Até 5% dos recursos recebidos à conta dos Fundos, inclusive relativos à complementação da União recebidos nos termos do §1º do art. 6º desta Lei, poderão ser utilizados no 1º trimestre do exercício imediatamente subsequente, mediante abertura de crédito adicional."

3 Caput do art. 212 da CF/1988

4 Os valores referentes à parcela dos Restos a Pagar inscritos sem disponibilidade financeira vinculada à educação deverão ser informados somente no RREO do último bimestre do exercício.

5 Limites mínimos anuais a serem cumpridos no encerramento do exercício, no âmbito da situação prioritária, conforme LDB, art. 11, V.

**PREFEITURA MUNICIPAL**  
**RELATÓRIO RESUMIDO DA EXECUÇÃO ORÇAMENTÁRIA**  
**DEMONSTRATIVO DA RECEITA DE IMPOSTOS E DAS DESPESAS PRÓPRIAS COM SAÚDE**  
**ORÇAMENTOS FISCAIS E DA SEGURIDADE SOCIAL**  
Referência: Janeiro - Fevereiro

RREO - ANEXO 12 (LC 141/2012, art. 35)

R\$ 1

RECEITAS PARA APURAÇÃO DA APLICAÇÃO EM SERVIÇOS PÚBLICOS DE SAÚDE	PREVISÃO INICIAL	PREVISÃO ATUALIZADA (a)	RECEITAS REALIZADAS	
			Jan a Fev 2015 (b)	% (b/a)
<b>RECEITAS DE IMPOSTOS LÍQUIDA (I)</b>	2.206.498,69	2.206.498,69	179.011,06	8,11
Imposto Predial e Territorial Urbano - IPTU	77.000,00	77.000,00	7.612,61	9,89
Imposto sobre Transmissão de Bens Intervivos - ITBI	171.000,00	171.000,00	11.280,19	6,60
Imposto sobre Serviços de Qualquer Natureza - ISS	1.447.943,72	1.447.943,72	52.056,47	3,60
Imposto de Renda Retido na Fonte - IRRF	340.554,97	340.554,97	76.247,49	22,39
Imposto Territorial Rural - ITR	0,00	0,00	0,00	0,00
Multas, Juros de Mora e Outros Encargos dos Impostos	18.000,00	18.000,00	0,00	0,00
Dívida Ativa dos Impostos	53.000,00	53.000,00	26.772,83	50,51
Multas, Juros de Mora e Outros Encargos da Dívida Ativa	99.000,00	99.000,00	5.041,47	5,09
<b>RECEITA DE TRANSFERÊNCIAS CONSTITUCIONAIS E LEGAIS (II)</b>	21.863.000,00	21.863.000,00	3.933.399,66	17,99
Cota-Parte do FPM	17.709.000,00	17.709.000,00	3.168.670,52	17,89
Cota-Parte do ITR	3.000,00	3.000,00	45,69	1,52
Cota-Parte do IPVA	978.000,00	978.000,00	117.757,88	12,04
Cota-Parte do ICMS	3.153.000,00	3.153.000,00	642.724,56	20,38
Cota-Parte IPI-Exportação	10.000,00	10.000,00	4.201,01	42,01
Compensação Financeira Provenientes de Impostos e Transf. Constitucionais	10.000,00	10.000,00	0,00	0,00
Desoneração ICMS (LC 87/96)	10.000,00	10.000,00	0,00	0,00
Outras	0,00	0,00	0,00	0,00
<b>TOTAL DAS RECEITAS PARA APURAÇÃO DA APLICAÇÃO EM AÇÕES E SERVIÇOS PÚBLICOS DE SAÚDE (III) = I+II</b>	<b>24.069.498,69</b>	<b>24.069.498,69</b>	<b>4.112.410,72</b>	<b>17,09</b>

RECEITAS ADICIONAIS PARA FINANCIAMENTO DA SAÚDE	PREVISÃO INICIAL	PREVISÃO ATUALIZADA	RECEITAS REALIZADAS	
			Jan a Fev 2015 (d)	% (d/c) x 100
<b>TRANSFERÊNCIA DE RECURSOS DO SISTEMA ÚNICO DE SAÚDE-SUS</b>	7.073.000,00	7.073.000,00	826.116,95	11,68
Provenientes da União	7.007.000,00	7.007.000,00	815.857,99	11,64
Provenientes dos Estados	0,00	0,00	0,00	0,00
Proveniente de Outros Municípios	0,00	0,00	0,00	0,00
Outras Receitas do SUS	66.000,00	66.000,00	10.258,96	15,54
<b>TRANSFERÊNCIA VOLUNTÁRIAS</b>	476.000,00	476.000,00	0,00	0,00
<b>RECEITAS DE OPERAÇÕES DE CRÉDITO VINCULADAS À SAÚDE</b>	0,00	0,00	0,00	0,00
<b>OUTRAS RECEITAS PARA FINANCIAMENTO DA SAÚDE</b>	0,00	0,00	0,00	0,00
<b>TOTAL RECEITAS ADICIONAIS PARA FINANCIAMENTO DA SAÚDE</b>	<b>7.549.000,00</b>	<b>7.549.000,00</b>	<b>826.116,95</b>	<b>10,94</b>

DESPESAS COM SAÚDE (Por Grupo de Natureza da Despesa)	DOTAÇÃO INICIAL	DOTAÇÃO ATUALIZADA	DESPESAS EMPENHADAS		DESPESAS LIQUIDADAS	
			Jan a Fev 2015 (e)	% (e/c) x 100	Jan a Fev 2015 (f)	% (f/c) x 100
<b>DESPESAS CORRENTE</b>	11.920.095,20	13.523.095,20	7.786.615,21	57,58	589.065,74	4,36
Pessoal e Encargos Sociais (inclui Patronal)	6.989.095,22	8.792.095,22	7.381.801,70	83,96	495.152,70	5,63
Juros e Encargos da Dívida	0,00	0,00	0,00	0,00	0,00	0,00
Outras Despesas Correntes	4.930.999,98	4.730.999,98	404.813,51	8,56	93.913,04	1,99
<b>DESPESAS DE CAPITAL</b>	2.847.095,28	1.244.095,28	181.760,00	14,61	173.670,00	13,96
Investimentos	2.847.095,28	1.244.095,28	181.760,00	14,61	173.670,00	13,96
Inversões Financeiras	0,00	0,00	0,00	0,00	0,00	0,00
Amortização da Dívida	0,00	0,00	0,00	0,00	0,00	0,00
<b>TOTAL DAS DESPESAS COM SAÚDE (IV)</b>	<b>14.767.190,48</b>	<b>14.767.190,48</b>	<b>7.968.375,21</b>	<b>53,96</b>	<b>762.735,74</b>	<b>5,17</b>

**PREFEITURA MUNICIPAL**  
**RELATÓRIO RESUMIDO DA EXECUÇÃO ORÇAMENTÁRIA**  
**DEMONSTRATIVO DA RECEITA DE IMPOSTOS E DAS DESPESAS PRÓPRIAS COM SAÚDE**  
**ORÇAMENTOS FISCAIS E DA SEGURIDADE SOCIAL**  
Referência: Janeiro - Fevereiro

RREO - ANEXO 12 (LC 141/2012, art. 35)

RS 1

DESPESAS COM SAÚDE NÃO COMPUTADAS PARA FINS DE APURAÇÃO DO PERCENTUAL MÍNIMO	DOTAÇÃO INICIAL	DOTAÇÃO ATUALIZADA	DESPESAS EMPENHADAS		DESPESAS LIQUIDADAS	
			Jan a Fev 2015 (h)	% (h/IVf) x 100	Jan a Fev 2015 (i)	% (i/IVg) x 100
DESPESAS COM INATIVOS E PENSIONISTAS	0,00	0,00	0,00	0,00	0,00	0,00
DESPESA COM ASSISTÊNCIA À SAÚDE QUE NÃO ATENDE AO PRINCÍPIO DE ACESSO UNIVERSAL	48.000,00	48.000,00	0,00	0,00	0,00	0,00
DESPESAS CUSTEADAS COM OUTROS RECURSOS	0,00	0,00	0,00	0,00	0,00	0,00
Recursos de Transferência do Sistema Único de Saúde - SUS	0,00	0,00	0,00	0,00	0,00	0,00
Recursos de Operações de Crédito	0,00	0,00	0,00	0,00	0,00	0,00
Outros Recursos	0,00	0,00	0,00	0,00	0,00	0,00
RESTOS A PAGAR NÃO PROCESSADOS INSCRITOS INDEVIDAMENTE NO EXERCÍCIO SEM DISPONIBILIDADE FINANCEIRA	0,00	0,00	0,00		0,00	0,00
DESPESAS CUSTEADAS COM DISPONIBILIDADE DE CAIXA VINCULADA AOS RESTOS A PAGAR CANCELADOS	0,00	0,00	0,00		0,00	0,00
DESPESAS CUSTEADAS COM RECURSOS VINCULADOS À PARCELA DO PERCENTUAL MÍNIMO QUE NÃO FOI APLICADA EM AÇÕES E SERVIÇOS DE SAÚDE EM EXERCÍCIOS ANTERIORES	0,00	0,00	0,00		0,00	0,00
<b>TOTAL DAS DESPESAS COM SAÚDE NÃO COMPUTADAS (V)</b>	<b>48.000,00</b>	<b>48.000,00</b>	<b>0,00</b>	<b>0,00</b>	<b>0,00</b>	<b>0,00</b>
<b>TOTAL DESPESAS COM AÇÕES E SERVIÇOS PÚBLICOS DE SAÚDE (VI) = (IV-V)</b>	<b>14.719.190,48</b>	<b>14.719.190,48</b>	<b>7.968.375,21</b>	<b>100,00</b>	<b>762.735,74</b>	<b>100,00</b>

PERCENTUAL DE APLICAÇÃO EM AÇÕES E SERVIÇOS PÚBLICOS DE SAÚDE SOBRE A RECEITA DE IMPOSTOS LÍQUIDA E TRANSFERÊNCIAS CONSTITUCIONAIS E LEGAIS (VII%) = (VII / IIIb x 100) - LIMITE CONSTITUCIONAL 15%	18,55
---	-------

VALOR REFERENTE À DIFERENÇA ENTRE O VALOR EXECUTADO E O LIMITE MÍNIMO CONSTITUCIONAL [(VII * 15) / 100 x IIIb]	145.875,43
--	------------

EXECUÇÃO DOS RESTOS A PAGAR NÃO PROCESSADOS INSCRITOS COM DISPONIBILIDADE DE CAIXA	INSCRITOS	CANCELADOS/PRESCRITOS	PAGOS	A PAGAR	PARCELA CONSIDERADA NO LIMITE
Inscritos em 2013	1.696.610,18	0,00	9.325,63	1.687.284,55	0,00
Inscritos em 2014	784.970,30	0,00	10.183,85	774.786,45	0,00
<b>Total</b>	<b>2.481.580,48</b>	<b>0,00</b>	<b>19.509,48</b>	<b>2.462.071,00</b>	<b>0,00</b>

CONTROLE DAS DESPESAS CUSTEADAS COM DISPONIBILIDADE DE CAIXA VINCULADA AOS RESTOS A PAGAR CANCELADOS OU PRESCRITOS CONSIDERADOS PARA FINS DE CUMPRIMENTO DO LIMITE ARTIGO 24, III, c	DISPONIBILIDADE DE CAIXA VINCULADA AOS RESTOS A PAGAR CANCELADOS OU PRESCRITOS		
	Saldo Inicial	Despesas custeadas no exercício de referência (j)	Saldo Final (Não Aplicado)
Restos a Pagar Cancelados ou Prescritos em ...	0,00	0,00	0,00
<b>Total (VIII)</b>	<b>0,00</b>	<b>0,00</b>	<b>0,00</b>

CONTROLE DAS DESPESAS CUSTEADAS COM RECURSOS VINCULADOS À PARCELA DO PERCENTUAL MÍNIMO NÃO APLICADA EM AÇÕES E SERVIÇOS DE SAÚDE EM EXERCÍCIOS ANTERIORES - ARTIGOS 25 E 26	RECURSOS VINCULADOS À DIFERENÇA DE LIMITE NÃO CUMPRIDO		
	Saldo Inicial	Despesas custeadas no exercício de referência (k)	Saldo Final (Não Aplicado)
Diferença de limites não cumprido em ...	0,00	0,00	0,00
<b>Total (IX)</b>	<b>0,00</b>	<b>0,00</b>	<b>0,00</b>



**PREFEITURA MUNICIPAL**  
**RELATÓRIO RESUMIDO DA EXECUÇÃO ORÇAMENTÁRIA**  
**DÊMONSTRATIVO DA RECEITA DE IMPOSTOS E DAS DESPESAS PRÓPRIAS COM SAÚDE**  
**ORÇAMENTOS FISCAIS E DA SEGURIDADE SOCIAL**  
Referência: Janeiro - Fevereiro

RREO - ANEXO 12 (LC 141/2012, art. 35)

RS 1

DESPESAS COM SAÚDE (Por Subfunção)	DOTAÇÃO <sup>1</sup> INICIAL	DOTAÇÃO <sup>2</sup> ATUALIZADA	DESPESAS EMPENHADAS <sup>3</sup>		DESPESAS LIQUIDADAS <sup>4</sup>	
			Jan a Fev 2015 (1)	% (1/total) x 100	Jan a Fev 2015 <sup>5</sup> (=m)	% (m/total) x 100
ADMINISTRAÇÃO GERAL	2.921.000,05	2.921.000,05	2.306.207,63	28,94	216.879,61	28,43
ADMINISTRAÇÃO FINANCEIRA	2.000,00	2.000,00	0,00	0,00	0,00	0,00
FORMAÇÃO DE RECURSOS HUMANOS	4.000,00	4.000,00	0,00	0,00	0,00	0,00
COMUNICAÇÃO SOCIAL	6.000,00	6.000,00	0,00	0,00	0,00	0,00
ATENÇÃO BÁSICA	5.389.914,25	5.389.914,25	2.933.024,74	36,81	220.922,60	28,96
ASSISTÊNCIA HOSPITALAR E AMBULATORIAL	5.225.276,18	5.225.276,18	2.557.558,67	32,10	322.690,79	42,31
SUORTE PROFILÁTICO E TERAPÊUTICO	339.000,00	339.000,00	17.762,71	0,22	1.125,10	0,15
VIGILÂNCIA SANITÁRIA	172.000,00	172.000,00	35.000,00	0,44	0,00	0,00
VIGILÂNCIA EPIDEMIOLÓGICA	662.000,00	662.000,00	118.821,46	1,49	1.117,64	0,15
ALIMENTAÇÃO E NUTRIÇÃO	10.000,00	10.000,00	0,00	0,00	0,00	0,00
OUTROS ENCARGOS ESPECIAIS	36.000,00	36.000,00	0,00	0,00	0,00	0,00
Outras Subfunções (inclui contr. Patronal)	0,00	0,00	0,00		0,00	0,00
<b>TOTAL</b>	<b>14.767.190,48</b>	<b>14.767.190,48</b>	<b>7.968.375,21</b>	<b>100,00</b>	<b>762.735,74</b>	<b>100,00</b>

Nota: Durante o exercício, apresentar as despesas empenhadas e as liquidadas separadamente. No encerramento do exercício, as despesas liquidadas e as empenhadas e inscritas em restos a pagar não processados comporão a coluna despesas executadas. Dessa forma, para maior transparência, as despesas executadas estão segregadas em:

- a) Despesas liquidadas, consideradas aquelas em que houve a entrega do material ou serviço, nos termos do art. 63 da Lei 4.320/64;
- b) Despesas empenhadas mas não liquidadas, inscritas em Restos a Pagar não processados.

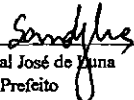
[1] Essa linha apresentará valor somente no Relatório Resumido da Execução Orçamentária do último bimestre do exercício.


[2] O valor apresentado na intercessão com a coluna "h" ou com a coluna "h+i" (último bimestre) deverá ser o mesmo apresentado no "total j".


[3] O valor apresentado na intercessão com a coluna "h" ou com a coluna "h+i" (último bimestre) deverá ser o mesmo apresentado no "total k".

[4] Limite anual mínimo a ser cumprido no encerramento do exercício.

[5] Durante o exercício esse valor servirá para o monitoramento previsto no art. 23 da LC 141/2012.

  
Sandoval José de Luna  
Prefeito

  
Noemi Maria de Andrade Silva  
SECRETARIA DE FINANÇAS

  
Carlos Bezerra de Oliveira  
CONTADOR CRC - PE 017.714

**PREFEITURA MUNICIPAL**  
**RELATÓRIO RESUMIDO DA EXECUÇÃO ORÇAMENTÁRIA**  
**DEMONSTRATIVO DAS PARCERIAS PUBLICO-PRIVADAS**  
**ORÇAMENTO FISCAL E DA SEGURIDADE SOCIAL**

PERÍODO: Janeiro a Fevereiro 2015/BIMESTRE Janeiro - Fevereiro

RREO - Anexo 13 (Lei nº 11.079, de 30.12.2004, arts. 22, 25 e 28)

ESPECIFICAÇÃO	SALDO TOTAL EM 31 DE DEZEMBRO DO EXERCÍCIO ANTERIOR (a)	REGISTROS EFETUADOS EM 2015		SALDO TOTAL (b)
		NO BIMESTRE (d)	ATE O BIMESTRE (c)	
<b>TOTAL DE ATIVOS</b>	0,00	0,00	0,00	0,00
Direitos Futuros	0,00	0,00	0,00	0,00
Ativos Contabilizados na SPE	0,00	0,00	0,00	0,00
Contrapartida para Provisões de PPP	0,00	0,00	0,00	0,00
<b>TOTAL DE PASSIVO (I)</b>	0,00	0,00	0,00	0,00
Obrigações Não Relacionadas a Serviços	0,00	0,00	0,00	0,00
Contrapartida para Ativos da SPE	0,00	0,00	0,00	0,00
Provisões da PPP	0,00	0,00	0,00	0,00
<b>GARANTIAS DE PPP (II)</b>	0,00	0,00	0,00	0,00
<b>SALDO LÍQUIDO DE PASSIVOS DE PPP (III)=(I-II)</b>	0,00	0,00	0,00	0,00
<b>PASSIVOS CONTINGENTES</b>	0,00	0,00	0,00	0,00
Contraprestação Futuras	0,00	0,00	0,00	0,00
Riscos Não Provisionados	0,00	0,00	0,00	0,00
Outros Passivos Contingentes	0,00	0,00	0,00	0,00
<b>ATIVOS CONTINGENTES</b>	0,00	0,00	0,00	0,00
Serviços Futuros	0,00	0,00	0,00	0,00
Outros Ativos Contingentes	0,00	0,00	0,00	0,00
Investimentos	0,00	0,00	0,00	0,00
Inversões Financeiras	0,00	0,00	0,00	0,00
Amortização da Dívida	0,00	0,00	0,00	0,00
<b>TOTAL (IV)</b>	0,00	0,00	0,00	0,00

ESPECIFICAÇÃO	2014	2015	2016	2017	2018	2019	2020	2021	2022	2023	2024
Do Ente Federado	0,00	0,00	0,00	0,00	0,00	0,00	0,00	0,00	0,00	0,00	0,00
Das Estatais Não-Dependentes	0,00	0,00	0,00	0,00	0,00	0,00	0,00	0,00	0,00	0,00	0,00
<b>TOTAL DAS DESPESAS</b>	0,00	0,00	0,00	0,00	0,00	0,00	0,00	0,00	0,00	0,00	0,00
<b>RECEITA CORRENTE LÍQUIDA (RCL)</b>	0,00	0,00	0,00	0,00	0,00	0,00	0,00	0,00	0,00	0,00	0,00
<b>TOTAL DAS DESPESAS / RCL (%)</b>	0,00	0,00	0,00	0,00	0,00	0,00	0,00	0,00	0,00	0,00	0,00

*Samolphus*

*Luiz Amador*

*Luiz Amador*

**PREFEITURA MUNICIPAL**  
**RELATÓRIO RESUMIDO DA EXECUÇÃO ORÇAMENTÁRIA**  
**DEMONSTRATIVO SIMPLIFICADO DO RELATÓRIO RESUMIDO DA EXECUÇÃO ORÇAMENTÁRIA**  
**DO REGIME PRÓPRIO DOS SERVIDORES PÚBLICOS**

1 de 2

PERÍODO: Janeiro a Fevereiro 2015/BIMESTRE Janeiro - Fevereiro

LRF, Art. 48 - Anexo 14

RS 1

BALANÇO ORÇAMENTÁRIO - RECEITAS	No Bimestre	Até Bimestre
Previsão Inicial da Receita	-	52.560.000,00
Previsão Atualizada da Receita	-	52.560.000,00
Receitas Realizadas	6.987.971,06	6.987.971,06
Saldos de Exercícios Anteriores	-	0,00
Deficit Orçamentário	-	0,00

BALANÇO ORÇAMENTÁRIO - DESPESAS	No Bimestre	Até Bimestre
Dotação Inicial	-	52.560.000,00
Créditos Adicionais	-	0,00
Dotação Atualizada	-	52.560.000,00
Despesas Empenhadas	26.581.206,61	26.581.206,61
Despesas Executadas	5.794.510,59	5.794.510,59
Liquidadas	5.794.510,59	5.794.510,59
Superavit Orçamentário	-	1.193.460,47

DESPESAS POR FUNÇÃO / SUBFUNÇÃO	No Bimestre	Até Bimestre
Despesas Empenhadas	26.581.206,61	26.581.206,61
Despesas Executadas	5.794.510,59	5.794.510,59
Liquidadas	5.794.510,59	5.794.510,59

RECEITA CORRENTE LÍQUIDA - RCL	Até Bimestre
Receita Corrente Líquida	37.004.837,28

RECEITAS/DESPESAS DOS REGIMES DE PREVIDÊNCIA	No Bimestre	Até Bimestre
<b>REGIME GERAL DE PREVIDÊNCIA SOCIAL</b>	-	-
Receitas Previdenciárias (I)	0,00	0,00
Despesas Previdenciárias Executadas (II)	0,00	0,00
Liquidadas	0,00	0,00
Resultado Previdenciário (III) - (I-II)	0,00	0,00
<b>REGIME PRÓPRIO DE PREVIDÊNCIA SOCIAL DOS SERVIDORES PÚBLICOS</b>	-	-
Receitas Previdenciárias (IV)	0,00	0,00
Despesas Previdenciárias Executadas (V)	0,00	0,00
Liquidadas	0,00	0,00
Resultado Previdenciário (VI) - (IV-V)	0,00	0,00

RESULTADO NOMINAL E PRIMÁRIO	Meta Fixada no Anexo de Metas Fiscais da LDO (a)	Resultado Apurado até o Bimestre (b)	% em Relação à Meta (b/a)
Resultado Nominal	0,00	0,00	0,00
Resultado Primário	0,00	1.359.694,97	0,00

MOVIMENTAÇÃO DOS RESTOS A PAGAR	Inscrição	Cancelamento	Pagamento	Saldo a Pagar
	Até o Bimestre	Até o Bimestre	Até o Bimestre	Até o Bimestre
<b>RESTOS A PAGAR PROCESSADOS</b>	17.960.609,19	0,00	2.077.313,06	15.883.296,13
PODER LEGISLATIVO	982,93	0,00	0,00	982,93
PODER EXECUTIVO	14.246.826,24	0,00	1.373.127,03	12.873.699,21
ENTIDADE SUPERVISIONADA	3.712.800,02	0,00	704.186,03	3.008.613,99
<b>RESTOS A PAGAR NÃO PROCESSADOS</b>	2.693.721,52	0,00	47.507,78	2.646.213,74
PODER LEGISLATIVO	24.130,42	0,00	0,00	24.130,42
PODER EXECUTIVO	188.010,62	0,00	27.998,30	160.012,32
ENTIDADE SUPERVISIONADA	2.481.580,48	0,00	19.509,48	2.462.071,00

**PREFEITURA MUNICIPAL**  
**RELATÓRIO RESUMIDO DA EXECUÇÃO ORÇAMENTÁRIA**  
**DEMONSTRATIVO SIMPLIFICADO DO RELATÓRIO RESUMIDO DA EXECUÇÃO ORÇAMENTÁRIA**  
**DO REGIME PRÓPRIO DOS SERVIDORES PÚBLICOS**

2 de 2

PERÍODO: Janeiro a Fevereiro 2015/BIMESTRE Janeiro - Fevereiro

LRF, Art. 48 - Anexo 14

R\$ 1

DESPESAS COM MANUTENÇÃO E DESENVOLVIMENTO DO ENSINO - MDE	Valor Apurado até o	Limites Constitucionais Anuais	
		% Mínimo a Aplicar no Exercício	% Aplicado até o Bimestre
Mínimo Anual de <18% / 25%> das Receitas de Impostos em MDE	926.060,58	<25%/18%>	22,52
Mínimo Anual de 60% do FUNDEB na Remun. Magistério Ensino Infantil e Fundamental	1.703.110,14	60%	78,54

RECEITAS DE OPERAÇÕES DE CRÉDITO E DESPESAS DE CAPITAL	Valor Apurado até o Bimestre	Saldo Não Realizado
RECEITAS DE OPERAÇÃO DE CRÉDITO (I)	0,00	50.000,00
DESPESAS DE CAPITAL LÍQUIDA (II)	372.313,85	5.539.669,75


PROJEÇÃO ATUARIAL DOS REGIMES DE PREVIDÊNCIA	Exercício em Referência	10º Exercício			20º Exercício			35º Exercício		
		Valor	%	Saldo	Valor	%	Saldo	Valor	%	Saldo
REGIME GERAL DE PREVIDÊNCIA SOCIAL	0,00	0,00	0,00	0,00	0,00	0,00	0,00	0,00	0,00	0,00
Receitas Previdenciárias (I)	0,00	0,00	0,00	0,00	0,00	0,00	0,00	0,00	0,00	0,00
Despesas Previdenciárias (II)	0,00	0,00	0,00	0,00	0,00	0,00	0,00	0,00	0,00	0,00
Resultado Previdenciário (I-II)	0,00	0,00	0,00	0,00	0,00	0,00	0,00	0,00	0,00	0,00
REGIME PRÓPRIO DE PREVIDÊNCIA SOCIAL DOS SERVIDORES PÚBLICOS	0,00	0,00	0,00	0,00	0,00	0,00	0,00	0,00	0,00	0,00
Receitas Previdenciárias (IV)	0,00	0,00	0,00	0,00	0,00	0,00	0,00	0,00	0,00	0,00
Despesas Previdenciárias (V)	0,00	0,00	0,00	0,00	0,00	0,00	0,00	0,00	0,00	0,00
Resultado Previdenciário (IV-V)	0,00	0,00	0,00	0,00	0,00	0,00	0,00	0,00	0,00	0,00


RECEITA DA ALIENAÇÃO DE ATIVOS E APLICAÇÃO DOS RECURSOS	Valor apurado até o Bimestre	Saldo Não Realizado
Receita de Capital Resultante de Alienação de Ativos	0,00	0,00
Aplicação dos Recursos da Alienação de Ativos	0,00	0,00

DESPESAS COM AÇÕES E SERVIÇOS PÚBLICOS DE SAÚDE	Valor Apurado até o	Limites Constitucionais Anuais	
		% Mínimo a Aplicar no Exercício	% Aplicado até o Bimestre
Despesas Próprias com Ações e Serviços Públicos de Saúde	762.735,74	15,00	18,55
Líquidas	762.735,74	15,00	18,55

DESPESAS DE CARÁTER CONTINUADO DERIVADAS DE PPP	Valor Apurado no Exercício Corrente
Total das Despesas/RCL (%)	0,00

  
 Sandoval José de Luna  
 Prefeito

  
 Noemi Maria de Andrade Silva  
 SECRETARIA DE FINANÇAS

  
 Carlos Bezerra de Oliveira  
 CONTADOR CRC - PE 017.714



# CUPIRA

*o importante é cuidar das pessoas*


Rua Des. Felismino Guedes, 135  
Centro. Cupira - PE / CEP: 55460-000  
Fone: (81) 3738.0017


[www.cupira.gov.br](http://www.cupira.gov.br)

## DECLARAÇÃO DE PUBLICAÇÃO DO RELATÓRIO RESUMIDO DA EXECUÇÃO ORÇAMENTÁRIA

Declaramos, sob as penas da lei, que o Relatório Resumido da Execução Orçamentária do Município de Cupira - PE, relativo ao 1º Bimestre do ano de 2015, foi publicado em 30 de Março de 2014 no mural da Prefeitura, contendo os elementos dispostos no art. 123, §3º da Constituição Estadual e art. 52 da Lei Complementar Nº. 101, de 04.05.2000.

Cupira, 30 de Março de 2015.

  
\_\_\_\_\_  
Secretário de Administração

  
Sandoval José de Luna  
Prefeito